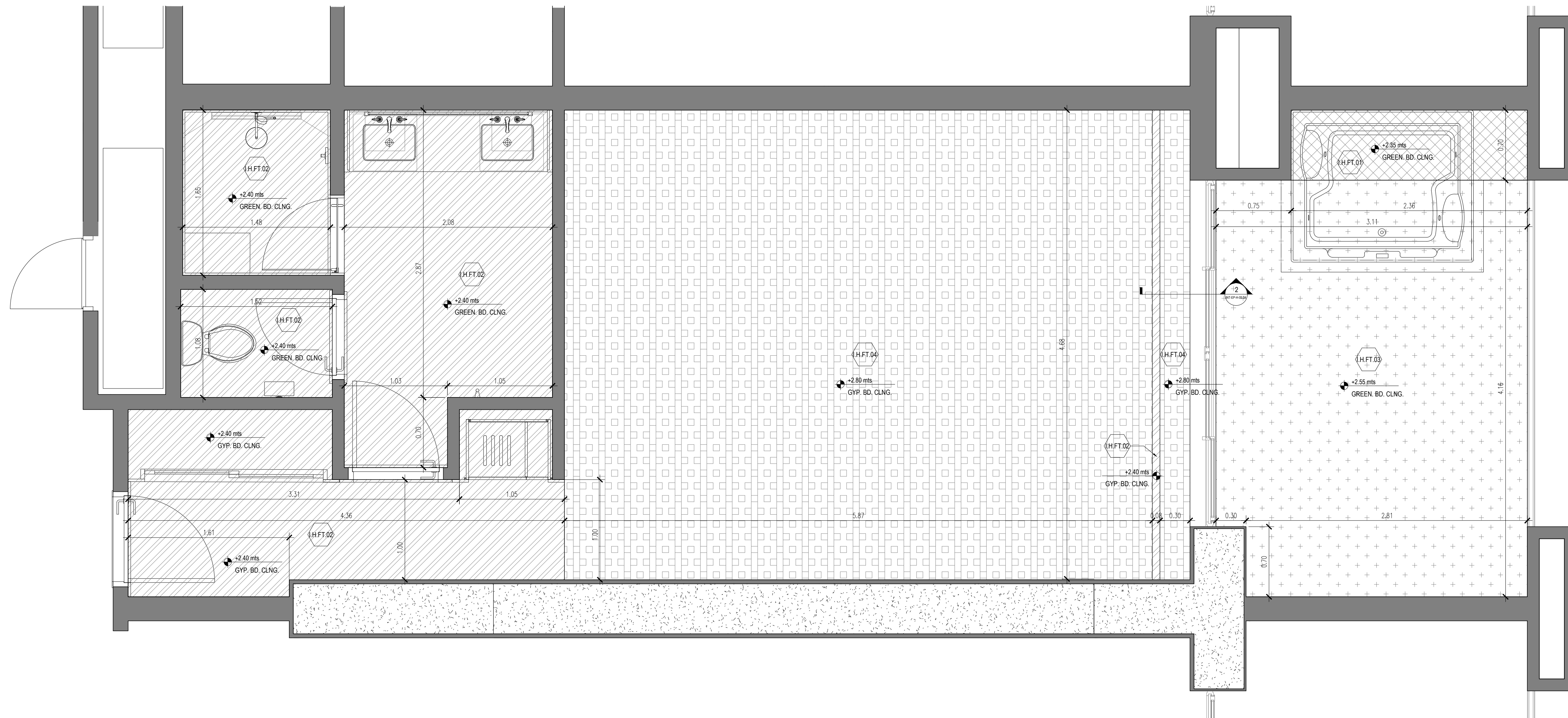


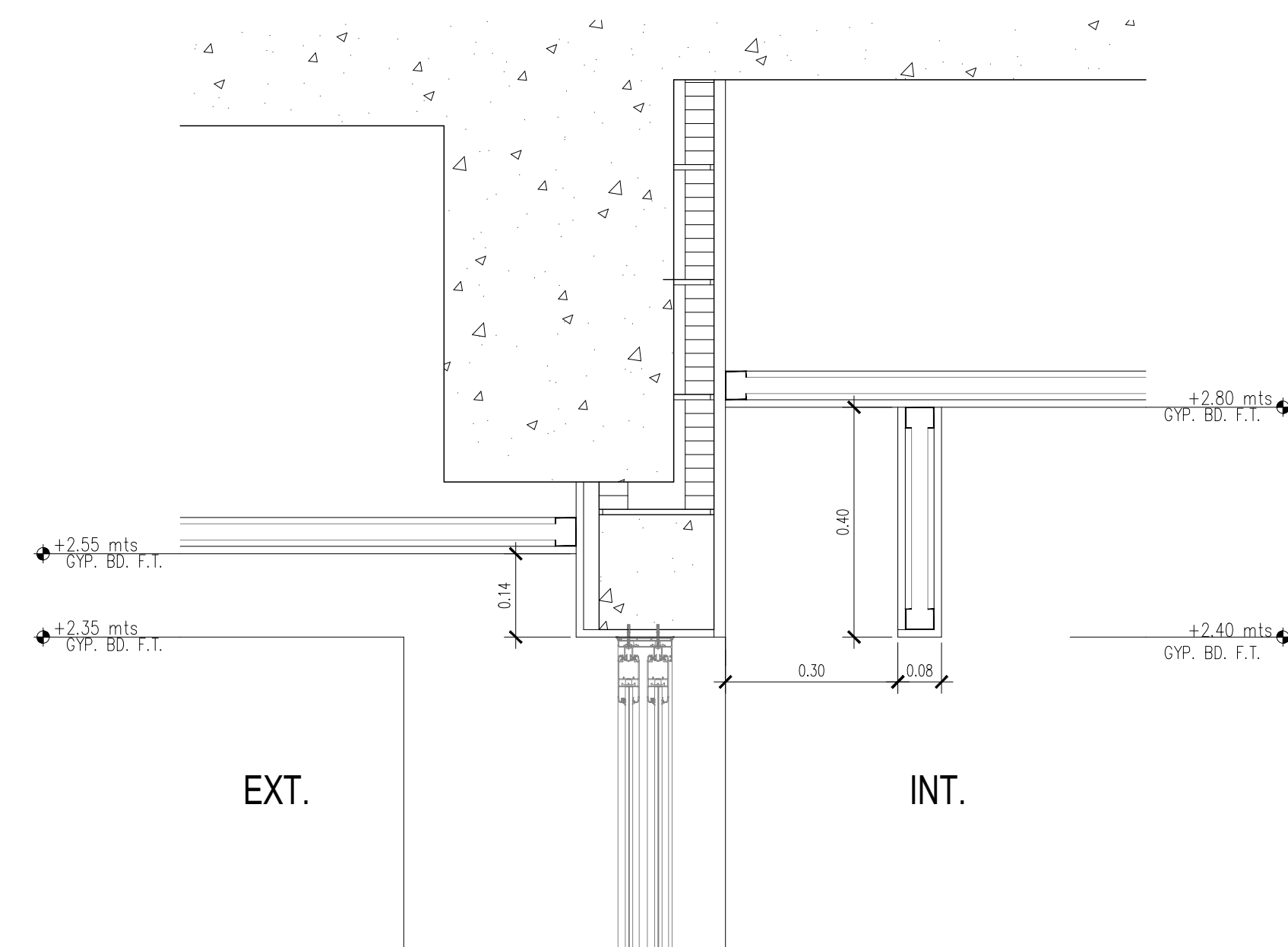
1 PLANTA DE ARQUITECTURA HAB. ESTANDAR KING SA MURO
SCALE: 1:25

NOTAS GENERALES:

1. ACCESO
2. ARMARIO: ESPACIO PARA COLGANTE, CAJONES, CAJA FUERTE (DISEÑO INTERIOR SEGÚN PROVEEDOR DE PALACE)
3. MUEBLES DE A&B (VER PLANO INT-EP-H-05.12.1)
4. MUEBLE DE EQUIPAJES - PLEGABLE
5. ESPEJO (PISO A TECHO)
6. ENCIMERA DOBLE (VER PLANO INT-EP-H-05.12)
7. TOCADOR PARA MAQUILLAJE (VER PLANO INT-EP-H-05.12.1)
8. DUCHA ALTA + DUCHA DE MANO TIPO TELÉFONO
9. INODORO SEPARADO CON PUERTA DE MADERA
10. CAMA KING
11. OTTOMAN
12. CONSOLA DE TELEVISIÓN (VER PLANO INT-EP-H-05.12)
13. MESA DE SERVICIO DE SALA PARA 2 PAX
14. SALÓN CON MESA PEQUEÑA
15. CHAISE LOUNGE DOBLE CON MESA AUXILIAR
16. JACUZZI (VER PLANO INT-EP-H-05.12.1)



1 PLANTA DE FALSO TECHO. HAB. ESTANDAR KING SA MURO
SCALE: 1:25

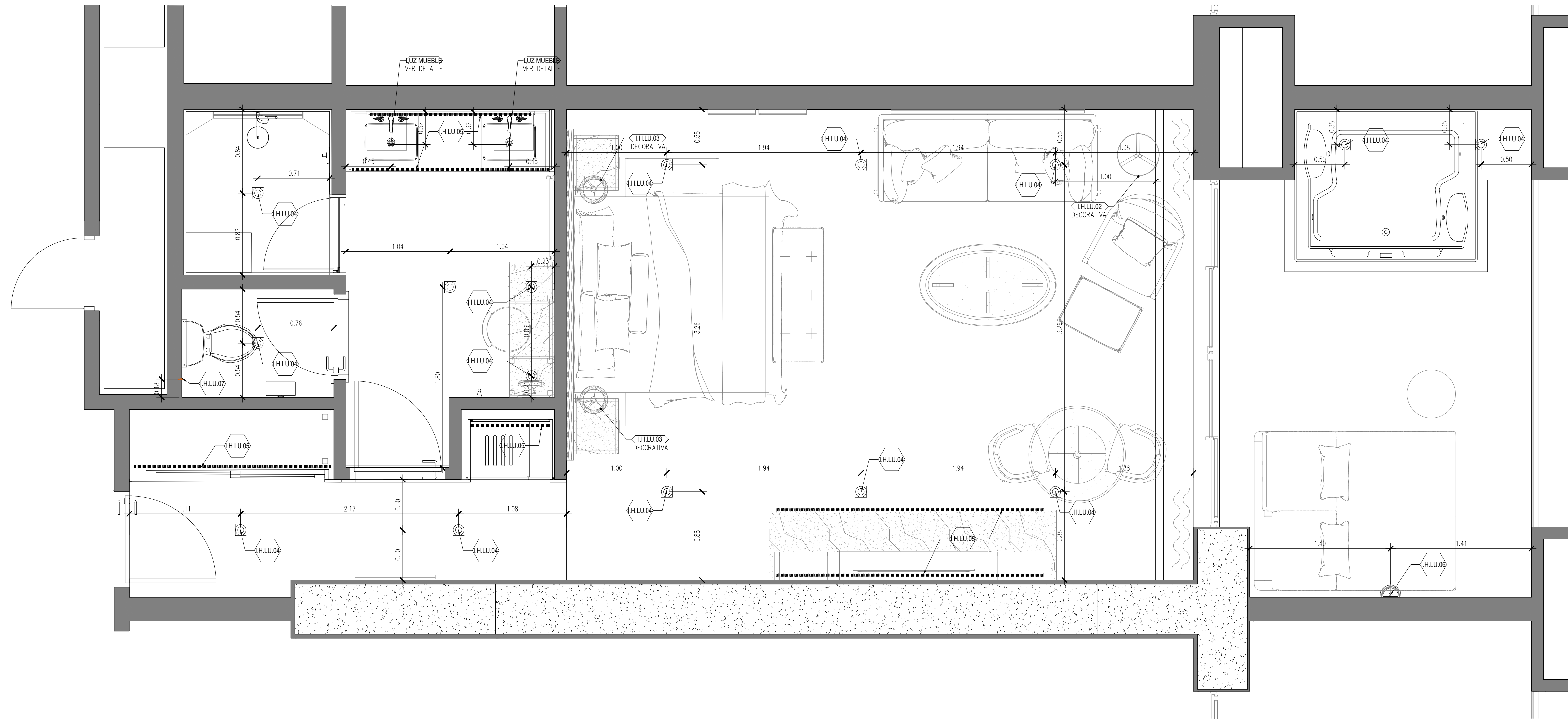


2 DETALLE TIPICO F.T.
SCALE: 1:10

| LEYENDA ACABADO DE FALSO TECHO | |
|--------------------------------|---|
| | GYP. BOARD PLAFON H: 2.35MTS ACABADO: PINTURA I.H.PT.01 SW-7005 PURE WHITE |
| | GYP. BOARD PLAFON H: 2.40MTS ACABADO: PINTURA I.H.PT.01 SW-7005 PURE WHITE |
| | GYP. BOARD PLAFON H: 2.55MTS ACABADO: PINTURA I.H.PT.01 SW-7005 PURE WHITE |
| | GYP. BOARD PLAFON H: 2.80MTS ACABADO: PINTURA I.H.PT.01 SW-7005 PURE WHITE |

NOTAS:
- TODAS LAS MEDIDAS DE ALTURAS ESTAN TOMADAS DE PISO
ACABADO @ 0mm.

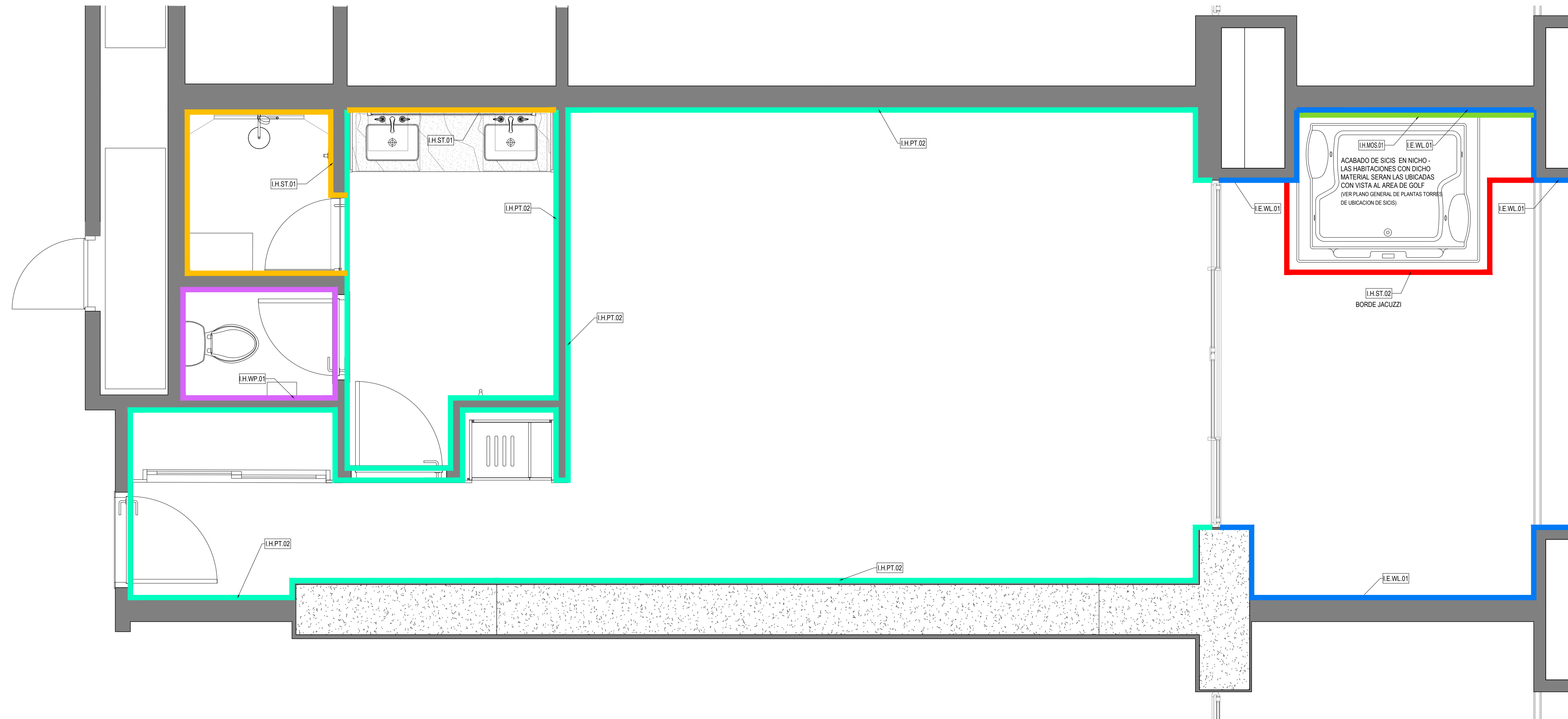
- EL CONTRATISTA PROPORCIONARA ACCESO MEDIANTE PANELES
PARA DAR SERVICIO A TRANSFORMADORES .



1 PLANTA DE LUMINARIAS. HAB. ESTANDAR KING SA MURO
SCALE: 1:25


| LEYENDA DE LAMPARAS | | | | | | | | | | | |
|----------------------|----------|------------------------|-------------------|--|------------------------------------|----------|--|--|----------|----------------------|--|
| SIMBOLO | LUZ TIPO | DESCRIPCIÓN | UBICACIÓN | DIMENSIONES | BULBO | POTENCIA | FABRICANTE / MODELO | ACABADO / COLOR | CANTIDAD | INFO. DE VENDEDOR | |
| | H.LU.04 | LUZ DE TECHO EMPOTRADA | GENERAL | | | | SEGUN PROPUESTA DE LIGHTSTYLE - PALACE | | | | |
| | H.LU.05 | LUZ DE CINTA | ESPACIO PRINCIPAL | | | | SEGUN PROPUESTA DE LIGHTSTYLE - PALACE | | | | |
| | H.LU.06 | LUZ DE PARED | TERRAZA | Alto: 35 cms Largo: 21 cms Ancho: 21 cms | E27 | 40 W | CUSTOM | COLOR BRONCE OSCURO | 01 UND. | DESIGNER CHANDELIERS | |
| | H.LU.07 | LUZ DE PARED | BAÑO PPAL. | | | | SEGUN PROPUESTA DE LIGHTSTYLE - PALACE | | | | |
| LUMINARIA DECORATIVA | | | | | | | | | | | |
| SIMBOLO | LUZ TIPO | DESCRIPCIÓN | UBICACIÓN | DIMENSIONES | BULBO | POTENCIA | FABRICANTE / MODELO | ACABADO / COLOR | CANTIDAD | INFO. DE VENDEDOR | |
| | H.LU.02 | LAMPARA TRIPODE | ESPACIO PRINCIPAL | 60.25" H 21" W | 150W incandescent/ equiv.CFL | 100 A | 6424-12 7-98919-64424-7 | NATURAL WOOD OAK VENNER / OFF-WHITE TEXTURED LINEN | 01 UND. | ADESSO. | |
| | H.LU.03 | LAMPARA CABECERA CAMA | ESPACIO PRINCIPAL | 14" H 12" W | E26 Hi-Lo | 100 A | Item # S 2500AN-NP | ANTIQUE NICKEL SHADE: NATURAL PAPER | 02 UNDS. | FOUNDRY. | |


NOTA:
PARA REFERENCIA Y ESPECIFICACIONES DE DE LUMINARIA DECORATIVA REFERIRSE A PLANTA DE MOBILIARIO (INT-EP-H-05.07.2)





1 PLANTA DE ACABADO DE PAREDES HAB. ESTANDAR KING SA MURO
SCALE: 1:25


LEYENDA ACABADO DE MUROS


 I.E.WL.01 MATERIAL: PINTURA COLOR A DEFINIR


 I.H.ST.01 MATERIAL: I.H.ST.01 DEKTON A DEFINIR POR CLIENTE (TIPO CALACATTA GOLDEN)
ACABADO: I.H.AC.01 PULIDO

 I.H.ST.02 MATERIAL: I.H.ST.02.1 DEKTON A DEFINIR POR CLIENTE (TIPO CREMA MARFIL)
ACABADO: I.H.AC.01 PULIDO

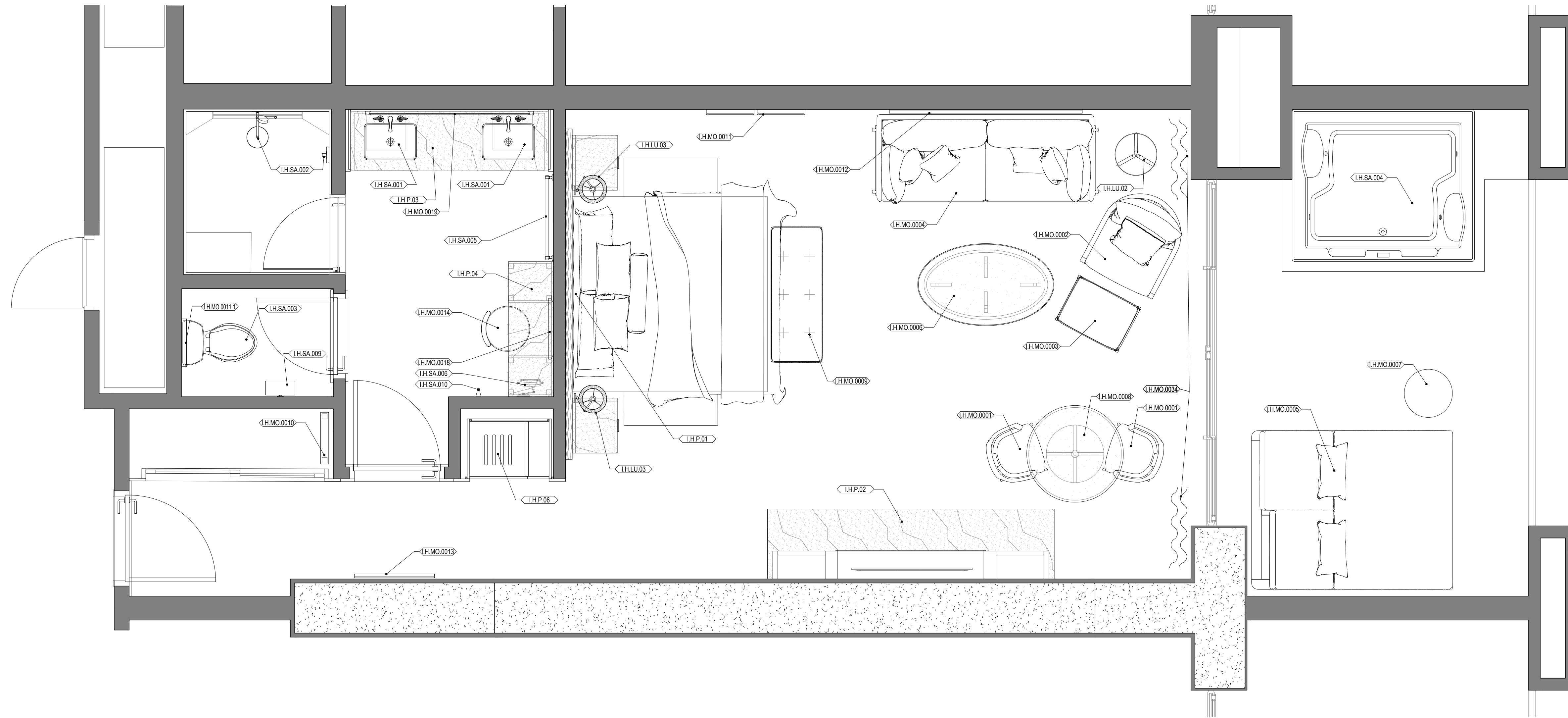
 I.H.MOS.01 MATERIAL: I.H.MOS.01 - MOSAICO SICIS
MODELO: MANILA VERDANT
CATALOGO: WONDERFUL PAGE 86
DIMENSIONES: 2.36 MT DE ANCHO POR 1.90 M DE ALTO

 I.H.PT.02 MATERIAL: I.H.PT.02 PINTURA - SW-7009
PEARLY WHITE

 I.H.WP.01 MATERIAL: I.H.WP.01 PAPEL TAPIZ-
MODELO: PDE7512W
COLOR: OYSTER PEARL
VENDEDOR: MDC WALLCOVERINGS

 I.H.ST.02 MATERIAL: I.H.ST.02 MARMOL CREMA MARFIL
ACABADO: I.H.AC.03 MATE

NOTA:
EL ZOCLO SERA EN MARMOL CREMA MARFIL (I.H.ST.02)
ALTURA: 10.00 CM EN TODOS LOS MUROS EXCEPTO DONDE EXISTA
ACABADO EN CALACATTA GOLDEN O PIEDRA CORALINA EN LOS CUALES
EL ACABADO LLEGARA HASTA EL PISO.

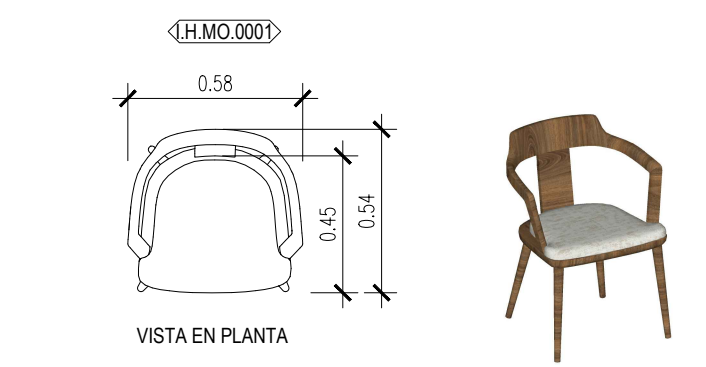


1 **PLANTA DE MOBILIARIO HAB. ESTÁNDAR KING SA MURO**
SCALE: 1:25

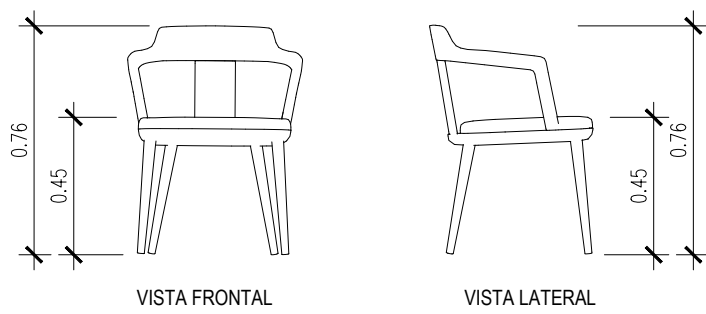
LEYENDA MOBILIARIO

| | |
|------------------------|-------------------------------|
| SILLAS: | |
| I.H.MO.0001 | SILLA DESAYUNADOR |
| I.H.MO.0002 | SILLA AUXILIAR |
| I.H.MO.0003 | OTTOMAN |
| I.H.MO.0004 | SOFA 2 PLAZAS |
| I.H.MO.0005 | TUMBONA DOBLE |
| I.H.MO.0009 | OTTOMAN CAMA |
| I.H.MO.0014 | OTTOMAN TOCADOR |
| MESAS Y CONSOLAS: | |
| I.H.MO.0006 | MESA DE CENTRO |
| I.H.MO.0007 | MESA AUXILIAR TERRAZA |
| I.H.MO.0008 | MESA DESAYUNADOR |
| I.H.MO.0010 | MUEBLE DE EQUIPAJE - PLEGABLE |
| ELEMENTOS DECORATIVOS: | |
| I.H.MO.0011 | ARTE EN PARED |
| I.H.MO.0011.1 | ARTE EN PARED |
| I.H.MO.0012 | ESPEJO DECORATIVO |
| I.H.MO.0013 | ESPEJO |
| I.H.MO.0018 | ESPEJO TOCADOR |
| I.H.MO.0019 | ESPEJO ENCIMERA DOBLE |
| I.H.MO.0034 | CORTINAS |

| | |
|---|--------------------------------|
| LAMPARAS: | |
| I.H.LU.02 | LAMPARA DE PISO TIPO TRIPODE |
| I.H.LU.03 | LAMPARA CABECERA CAMA |
| APARATOS SANITARIOS Y GRIFERIA: (VER DETALLES DE BAÑOS) | |
| I.H.SA.001 | LAVAMANO Y GRIFO |
| I.H.SA.002 | SET DE DUCHA |
| I.H.SA.003 | INODORO |
| I.H.SA.004 | JACUZZI |
| I.H.SA.005 | SET DE ACCESORIOS |
| I.H.SA.006 | MAKEUP MIRROR |
| I.H.SA.009 | DISPENDADOR DE PAPEL HIGIENICO |
| I.H.SA.010 | GANCHO PARA TOALLA |
| PRODUCTOS: (VER PLANO DE DETALLES) | |
| I.H.P.01 | CABECERA CAMA KING |
| I.H.P.02 | MUEBLE TV |
| I.H.P.03 | MUEBLE ENCIMERA DOBLE |
| I.H.P.04 | TOCADOR |
| I.H.P.06 | MUEBLE A&B |



VISTA EN PLANTA



VISTA FRONTAL

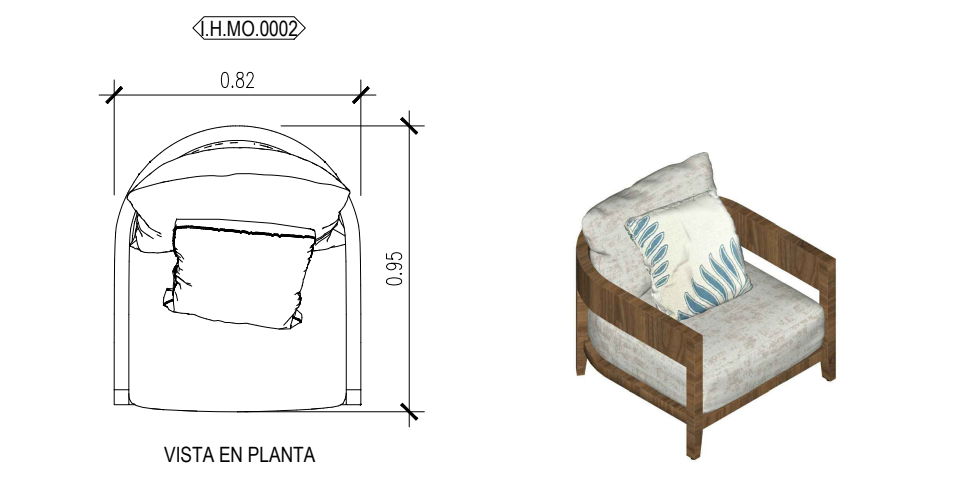
VISTA LATERAL

ASIENTO:
MATERIAL: 1.H.FB.0004 FABRIC
MODELO: ASTRID
COLOR: 93J7731
CATALOGO: MONTERREY
COMPAÑIA: JF FABRICS

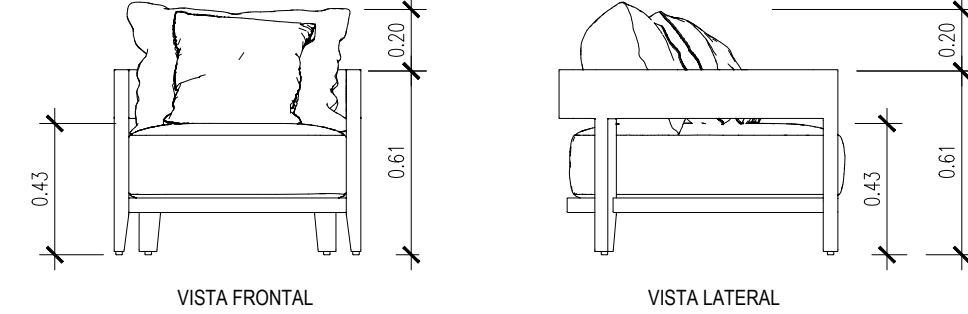
ESTRUCTURA:
MATERIAL: 1.H.WD.01
MADERA - SEGUN CLIENTE
ACABADO: 1.H.AC.01
SATINADO

SILLA CUSTOM:
DIMENSIONES: 76.00CM
ALTO X 58.00CM ANCHO X
54.00CM PROFUNDIDAD

CANTIDAD : 2



VISTA EN PLANTA



VISTA FRONTAL

VISTA LATERAL

ASIENTO / ESPALDAR:
MATERIAL: 1.H.FB.0004 FABRIC
MODELO: ASTRID
COLOR: 93J7731
CATALOGO: MONTERREY
COMPAÑIA: JF FABRICS

COJIN:
MATERIAL: 1.H.FB.0001 FABRIC
MODELO: BERMUDA
COLOR: 625591
CATALOGO: SUNBRELLA VOL.II
COMPAÑIA: JF FABRICS


ESTRUCTURA:
MATERIAL: 1.H.WD.01
MADERA - SEGUN CLIENTE
ACABADO: 1.H.AC.01
SATINADO

SILLA CUSTOM:
DIMENSIONES: 61.00CM
ALTO X 82.00CM ANCHO X
95.00CM PROFUNDIDAD

CANTIDAD : 1



VISTA EN PLANTA



VISTA FRONTAL

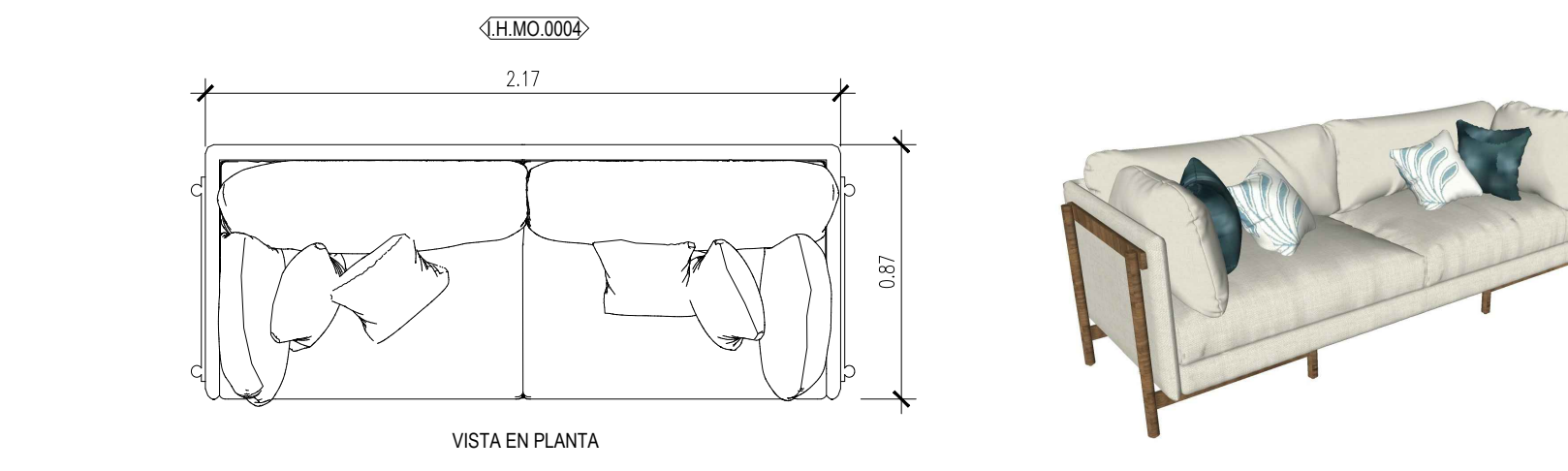
VISTA LATERAL

ASIENTO:
MATERIAL: 1.H.FB.0004 FABRIC
MODELO: ASTRID
COLOR: 93J7731
CATALOGO: MONTERREY
COMPAÑIA: JF FABRICS

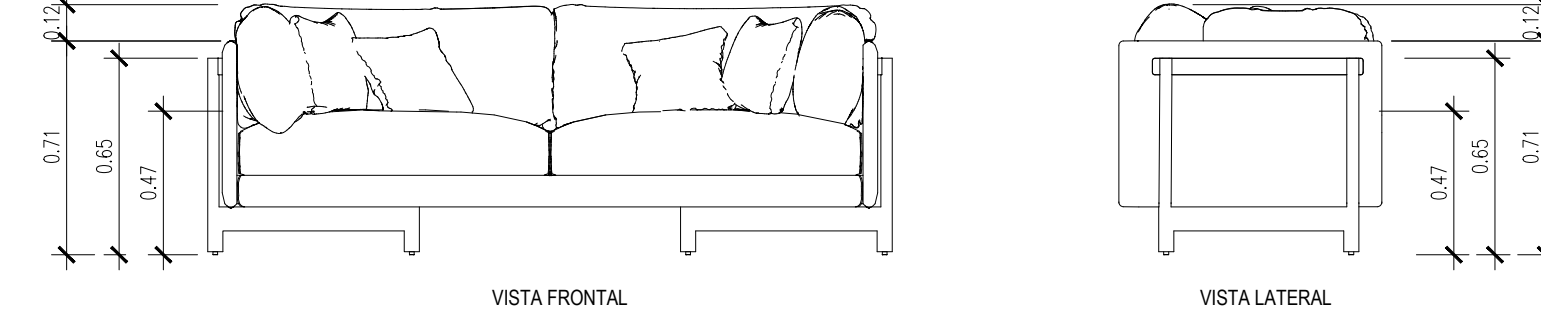
ESTRUCTURA:
MATERIAL: 1.H.WD.01
MADERA - SEGUN CLIENTE
ACABADO: 1.H.AC.01
SATINADO

SILLA CUSTOM:
DIMENSIONES: 36.00CM
ALTO X 71.00CM ANCHO X
51.00CM PROFUNDIDAD

CANTIDAD : 1



VISTA EN PLANTA



VISTA FRONTAL

VISTA LATERAL

ASIENTO:
MATERIAL: 1.H.FB.0007 FABRIC
MODELO: SILKEN
COLOR: 318541
CATALOGO: SILKEN
COMPAÑIA: JF FABRICS

ESPALDAR:
MATERIAL: 1.H.FB.0008 FABRIC
MODELO: SILKEN
COLOR: 928541
CATALOGO: SILKEN
COMPAÑIA: JF FABRICS

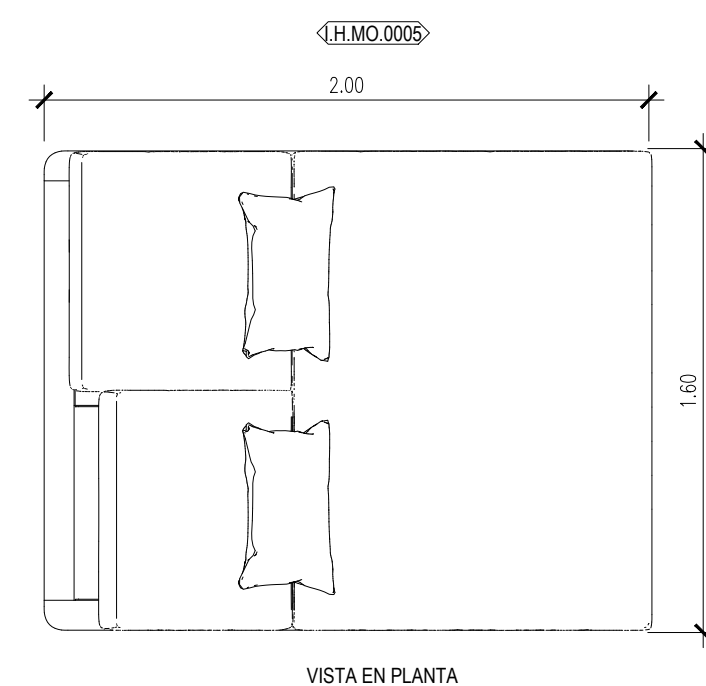
COJIN:
MATERIAL: 1.H.FB.0001 FABRIC
MODELO: BERMUDA
COLOR: 625591
CATALOGO: SUNBRELLA VOL.II
COMPAÑIA: JF FABRICS

COJIN:
MATERIAL: 1.H.FB.0006 FABRIC
MODELO: ADAR
COLOR: 663021
CATALOGO: ADAR
COMPAÑIA: JF FABRICS

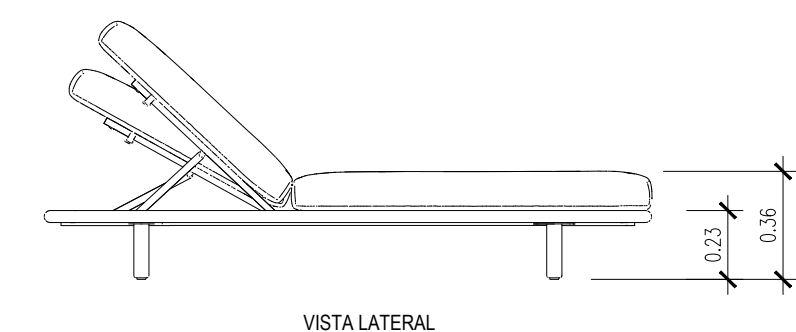
ESTRUCTURA:
MATERIAL: 1.H.WD.01
MADERA - SEGUN CLIENTE
ACABADO: 1.H.AC.01
SATINADO

SILLA CUSTOM:
DIMENSIONES: 71.00CM
ALTO X 217.00CM ANCHO X
87.00CM PROFUNDIDAD

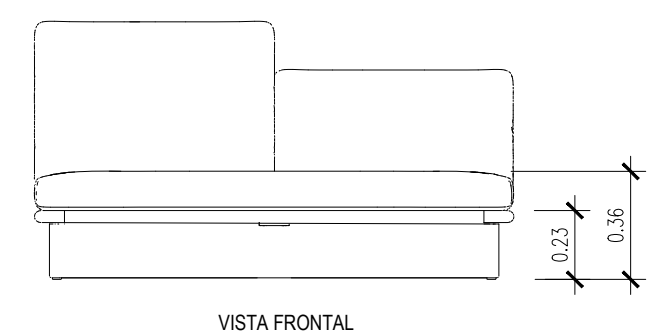
CANTIDAD : 1



VISTA EN PLANTA



VISTA LATERAL



VISTA FRONTAL

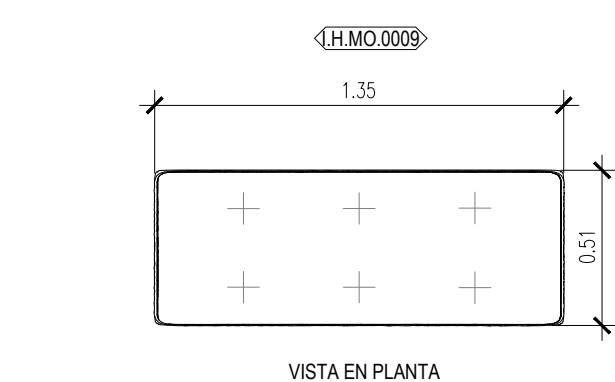
BASE:
MATERIAL: 1.H.WD.07
COLOR: TEAK 904
CATALOGO: MESH
COMPAÑIA: KETTEL

COJIN:
MATERIAL: 1.H.FB.0005
COLOR: 305 58ff01
DIMENSIONES: 45CM ALTO X 45CM ANCHO
CATALOGO: MESH
COMPAÑIA: KETTEL

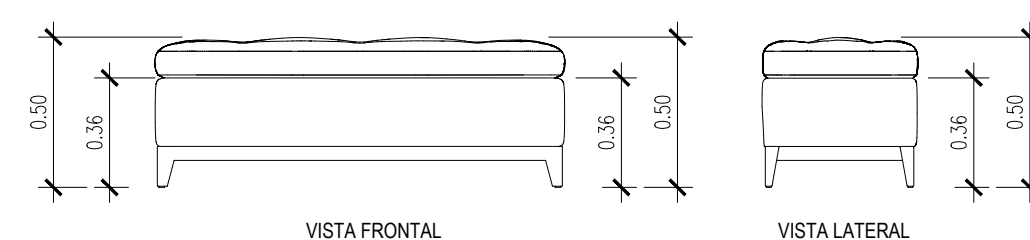
ASIENTO / ESPALDAR:
MATERIAL: 1.H.FB.0009
COLOR: 290 WHITE CLIFFS
CATALOGO: MESH
COMPAÑIA: KETTEL

DECKCHAIR DISEÑADA POR: PATRICIA URQUIOLA
MODELO: MESH-KS170900
MATERIALES: ALUMINIO/ TELA
DIMENSIONES: 36CM ALTO X 160CM ANCHO X
200CM PROFUNDIDAD

CANTIDAD : 1



VISTA EN PLANTA



VISTA FRONTAL

VISTA LATERAL

ASIENTO:
MATERIAL: 1.H.FB.0004 FABRIC
MODELO: ASTRID
COLOR: 93J7731
CATALOGO: MONTERREY
COMPAÑIA: JF FABRICS

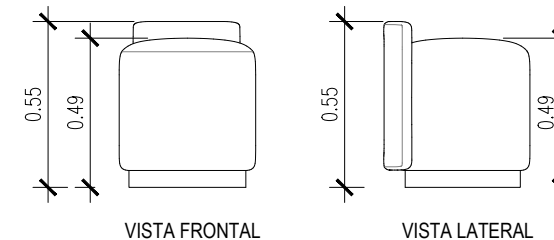
ESTRUCTURA:
MATERIAL: 1.H.WD.01
MADERA - SEGUN CLIENTE
ACABADO: 1.H.AC.04 SATINADO

OTTOMAN CUSTOM CAPTIONEADO SIN
BOTONES
DIMENSIONES: 50.00CM ALTO X 135.00CM
ANCHO X 51.00CM PROFUNDIDAD
(TIPO BAIL CON ESPACIO INTERIOR PARA
ALMACENAJE)

CANTIDAD : 1



VISTA EN PLANTA



VISTA FRONTAL

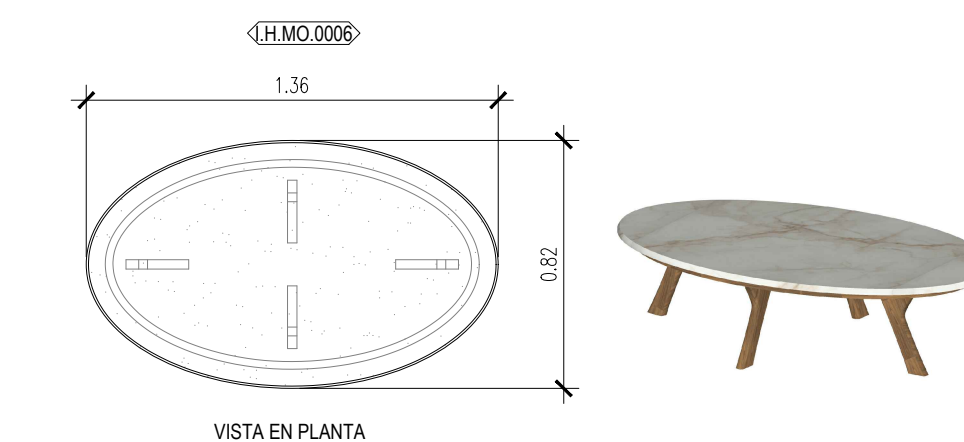
VISTA LATERAL

ASIENTO:
MATERIAL: 1.H.FB.0004 FABRIC
MODELO: ASTRID
COLOR: 93J7731
CATALOGO: MONTERREY
COMPAÑIA: JF FABRICS

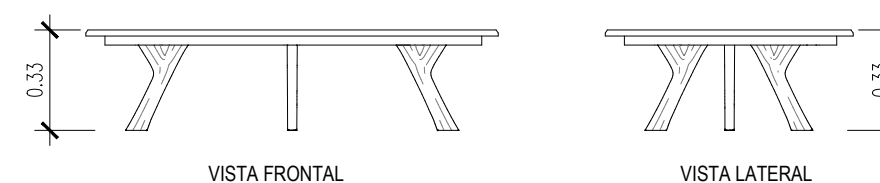
ESTRUCTURA:
MATERIAL: 1.H.WD.01
MADERA - SEGUN CLIENTE
ACABADO: 1.H.AC.04 SATINADO

SILLA CUSTOM:
DIMENSIONES: 55.00CM ALTO X 45.00CM
ANCHO X 48.00CM PROFUNDIDAD

CANTIDAD : 1



VISTA EN PLANTA



VISTA FRONTAL

VISTA LATERAL

SUPERFICIE:
MATERIAL: 1.H.ST.01
DEKTON - A DEFINIR POR CLIENTE
(TIPO CALACATTA GOLDEN)
ACABADO: 1.H.AC.01 PULIDO

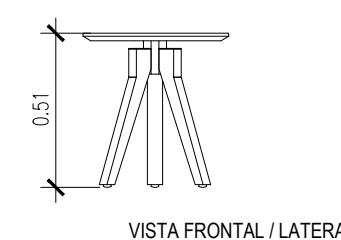
BASE:
MATERIAL: 1.H.WD.01
MADERA - SEGUN CLIENTE
ACABADO: 1.H.AC.04 SATINADO

MESA CUSTOM:
DIMENSIONES: 33.00CM ALTO X 82.00CM
ANCHO X 136.00CM PROFUNDIDAD

CANTIDAD : 1



VISTA EN PLANTA



VISTA FRONTAL / LATERAL

SUPERFICIE:
MATERIAL: 1.H.ST.01
DEKTON - A DEFINIR POR CLIENTE
(TIPO CALACATTA GOLDEN)
ACABADO: 1.H.AC.01 PULIDO

BASE:
MATERIAL: 1.H.WD.07
COLOR: TEAK 904
CATALOGO: MESH
COMPAÑIA: KETTEL

PROVEEDOR:
KETTEL
COLECCION: VIEQUES
TIPO DE PRODUCTO: MESAS
REFERENCIA PRODUCTO:
#56460-J41772-

CANTIDAD : 1

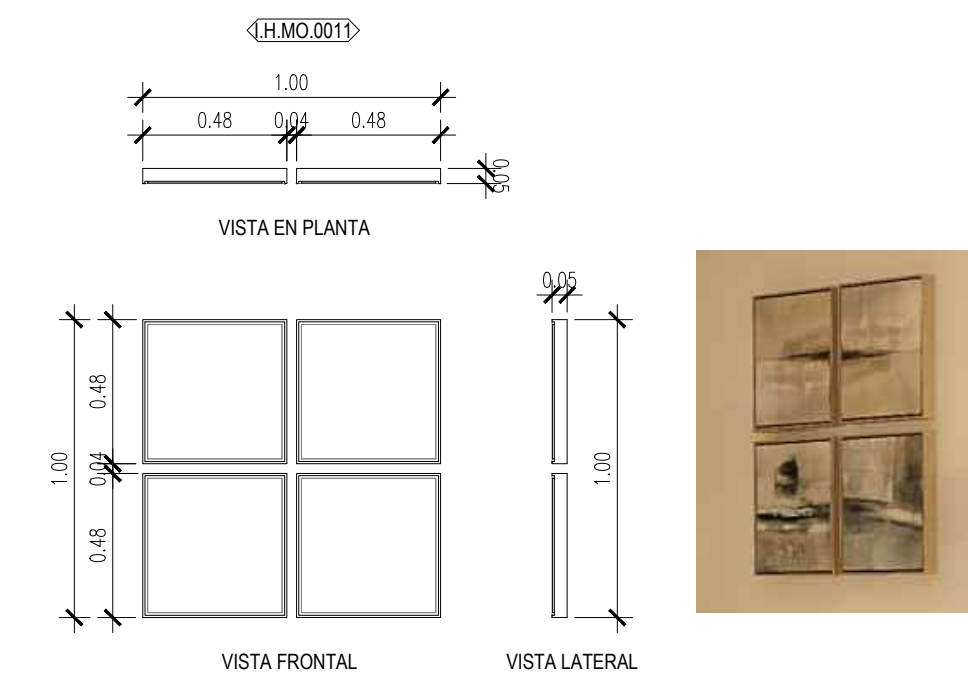


SUPERFICIE:
MATERIAL: LH.ST.01
DEKTON A DEFINIR POR CLIENTE
(TIPO CALCATA GOLDEN)
ACABADO: LH.AC.01 PULIDO

BASE:
MATERIAL: LH.WD.01
MADERA - SEGUN CLIENTE
ACABADO: LH.AC.04 SATINADO

MESA CUSTOM:
DIMENSIONES: 73.00CM ALTO X
97.00CM DIAMETRO

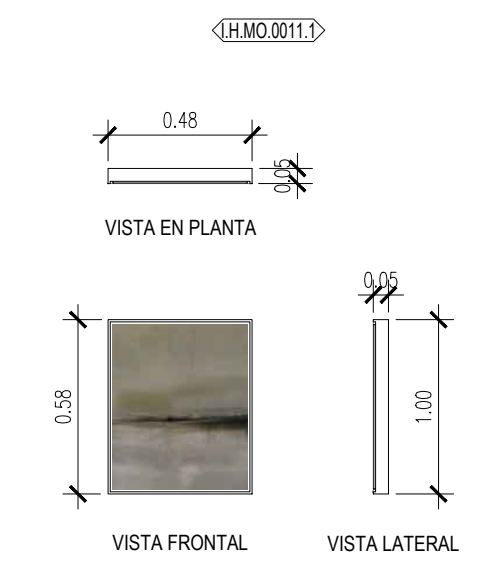
CANTIDAD : 1



MARCO EN MADERA PINTADO:
MATERIAL: LH.PT.03
STATUARY BRONZE ME-190
ACABADO: LH.AC.04 SATINADO

ARTE CUSTOM:
DIMENSIONES: 4X 48.00CM ALTO X
48.00CM ANCHO X 5.00CM
PROFUNDIDAD

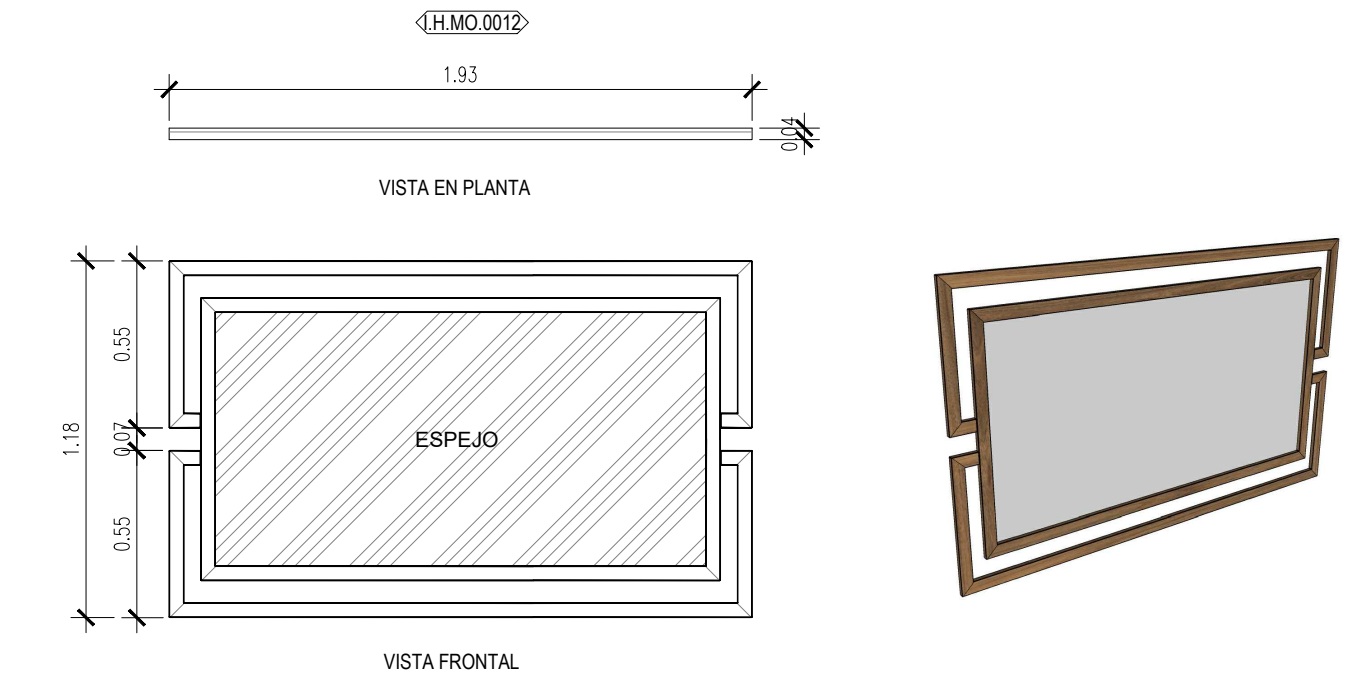
CANTIDAD : 1



MARCO EN MADERA PINTADO:
MATERIAL: LH.PT.03
STATUARY BRONZE ME-190
ACABADO: LH.AC.04 SATINADO

ARTE CUSTOM:
DIMENSIONES: 59.00CM ALTO X
48.00CM ANCHO X 5.00CM
PROFUNDIDAD

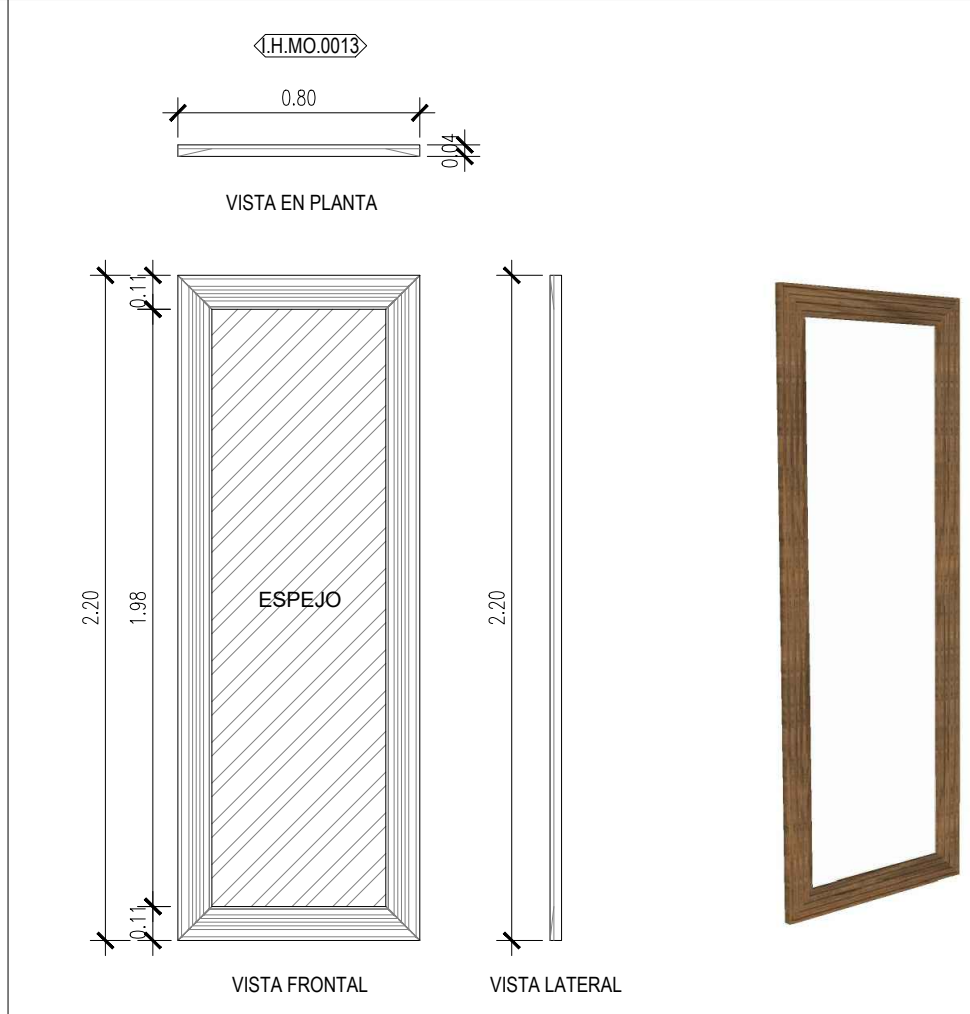
CANTIDAD : 1



MARCO:
MATERIAL: LH.WD.01
MADERA - SEGUN CLIENTE
ACABADO: LH.AC.04 SATINADO

ESPEJO CUSTOM:
DIMENSIONES: 118.00CM ALTO X
193.00CM ANCHO X 4.00CM
PROFUNDIDAD

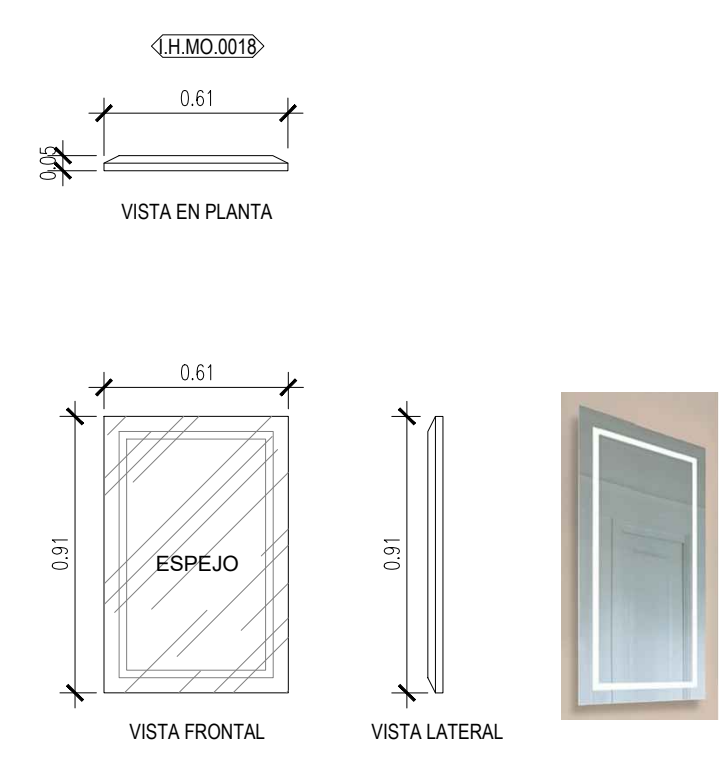
CANTIDAD : 1



MARCO:
MATERIAL: LH.WD.01
MADERA - SEGUN CLIENTE
ACABADO: LH.AC.04 SATINADO

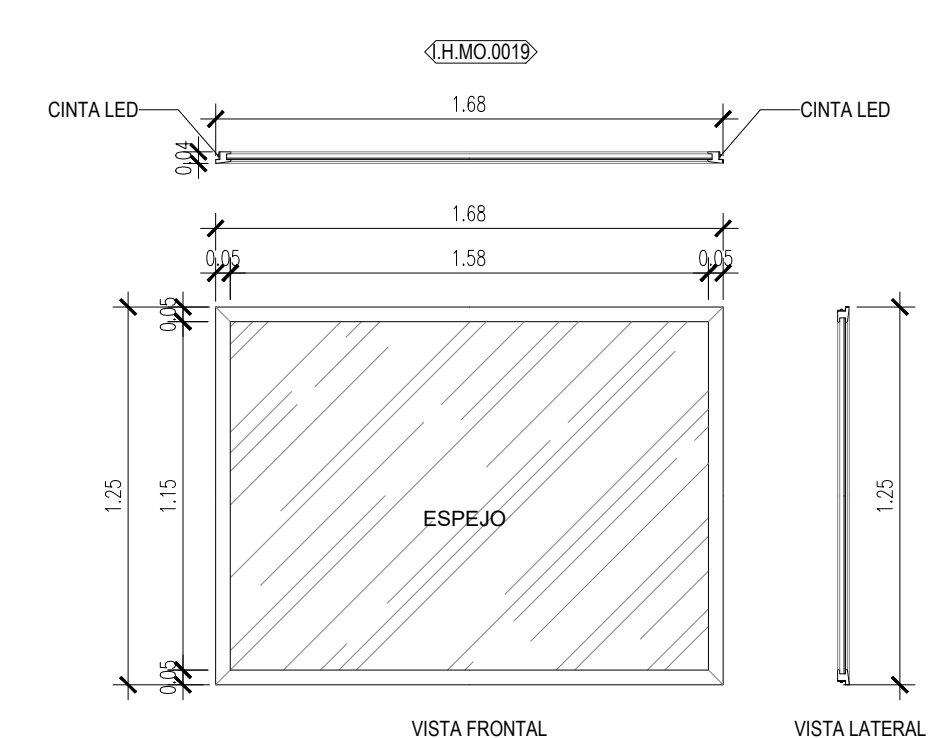
ESPEJO CUSTOM:
DIMENSIONES: 220.00CM ALTO X
80.00CM ANCHO X 4.00CM
PROFUNDIDAD

CANTIDAD : 1



ESPEJO CON ILUMINACION:
PROVEEDOR: LIGHTLOGY
MODELO: UNITY LIGHTED MIRROR
CODIGO: CRV675017
DIMENSIONES: 91.00CM ALTO X
61.00CM ANCHO X
5.00CM PROFUNDIDAD

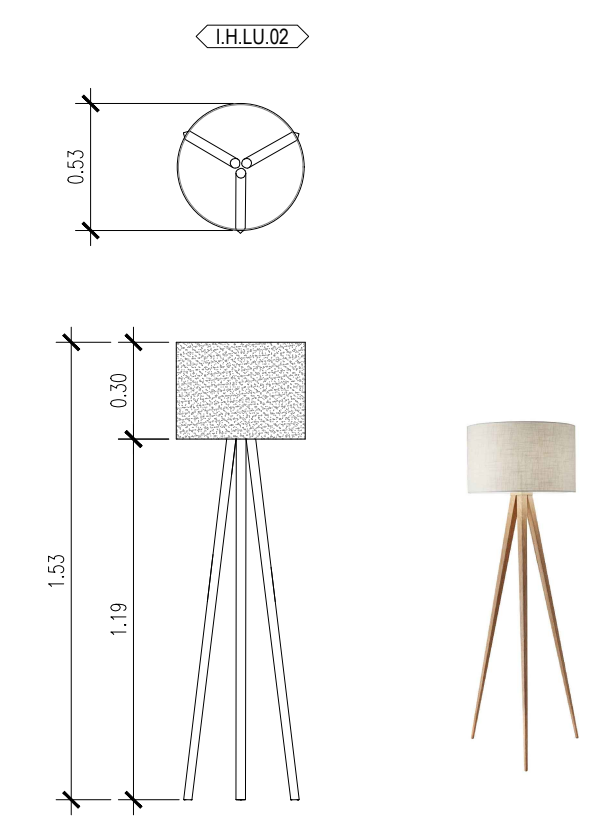

CANTIDAD : 1



MARCO EN MADERA:
TIPO: LH.WD.08 - ROBLE BLANCO
ACABADO: LH.AC.04 SATINADO

ESPEJO CUSTOM:
RETROILUMINADO:
DIMENSIONES: 125.00CM ALTO X
168.00CM ANCHO X 4.00CM
PROFUNDIDAD

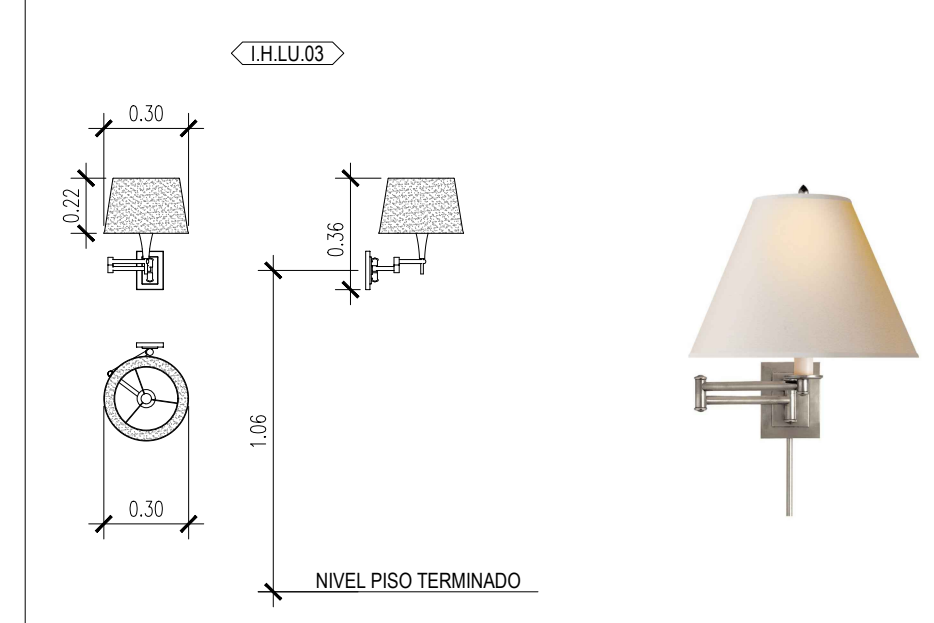
CANTIDAD : 1



LAMPARA DE PISO TIPO TRIPODE:
MARCA: ADESSO
SKU: 6424-12
UPC: 7.58919-6424-7
ACABADO BASE: NATURAL OAK VENEER
ACABADO CABEZAL: OFF-WHITE TEXTURED LINEN

DIMENSIONES: 153.00CM ALTO X 53.00CM
DIAMETRO

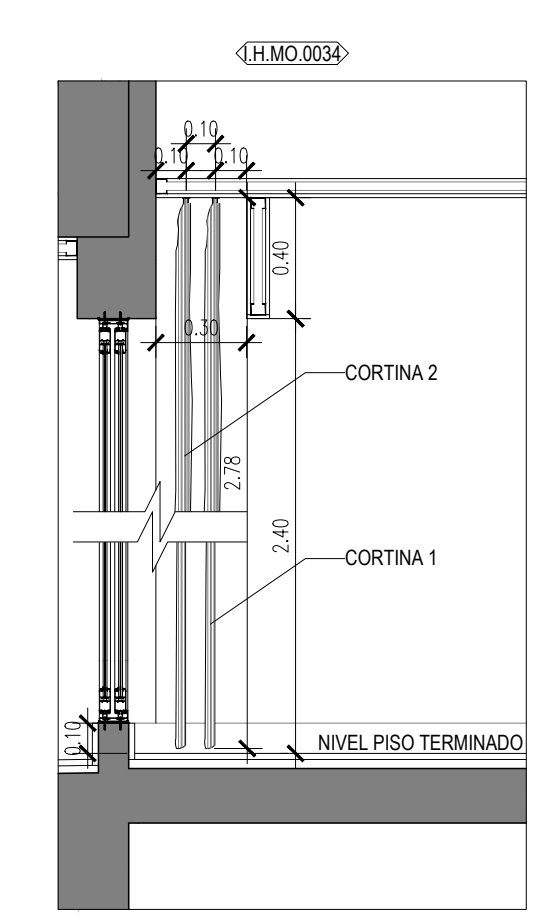
CANTIDAD : 1



LAMPARA CABECERA CAMA:
MARCA: VISUAL COMFORT
ITEM #: S 2500AN-NP

DIMENSIONES: 36.00CM ALTO X 30.00CM DIAMETRO

CANTIDAD : 2

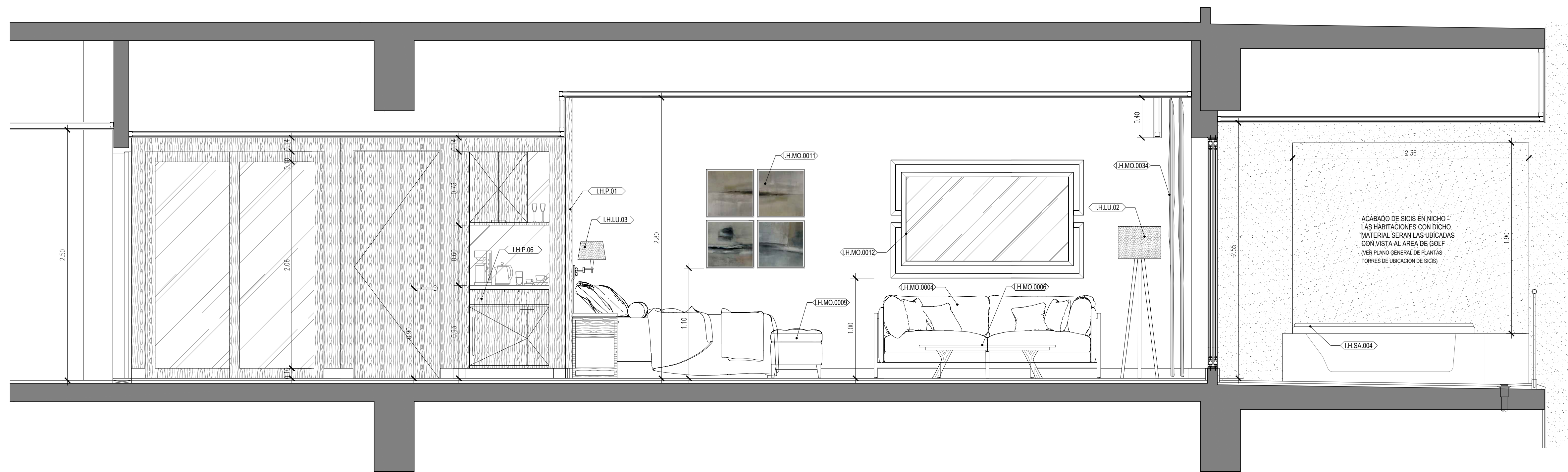


CORTINA 1 (SHEER):
MATERIAL: LH.FB.0012 FABRIC
COLOR: 90J8491
CATALOGO: WINNING WINDOWS DYNASTY
COMPAÑIA: JF FABRICS
PAÑO: 2.80MTS X 2.80MTS (PLIZADO)

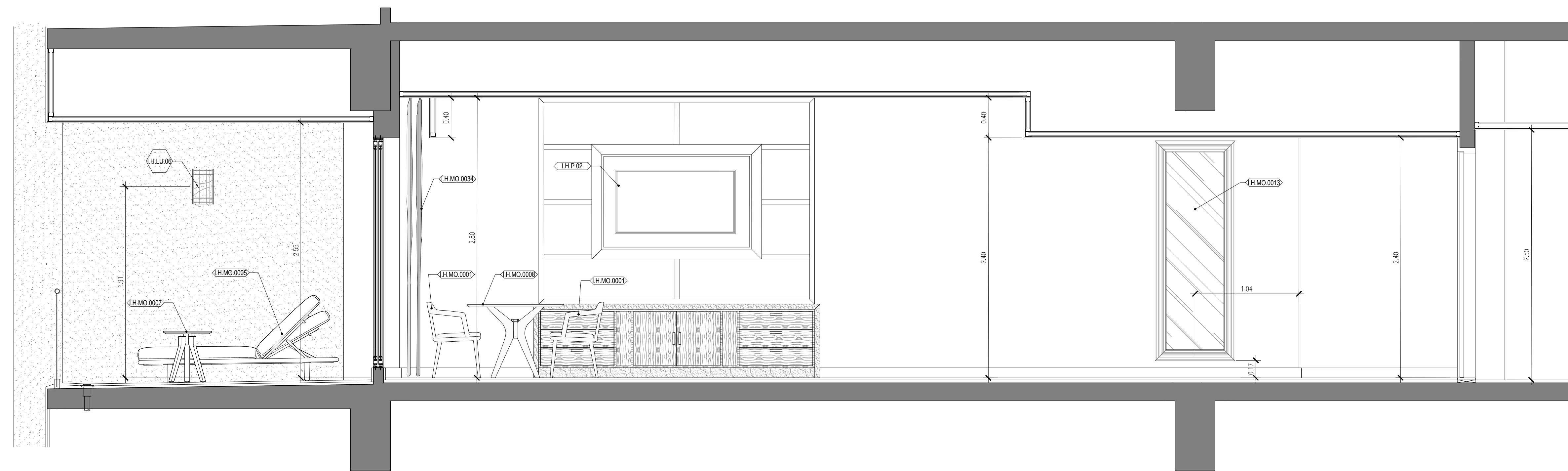
CANTIDAD : 2

CORTINA 2 (BLACKOUT):
MATERIAL: LH.FB.0013 FABRIC
COLOR: 32J8691
CATALOGO: MIDNIGHT
COMPAÑIA: JF FABRICS
PAÑO: 2.80MTS X 2.80MTS (PLIZADO)


CANTIDAD : 2



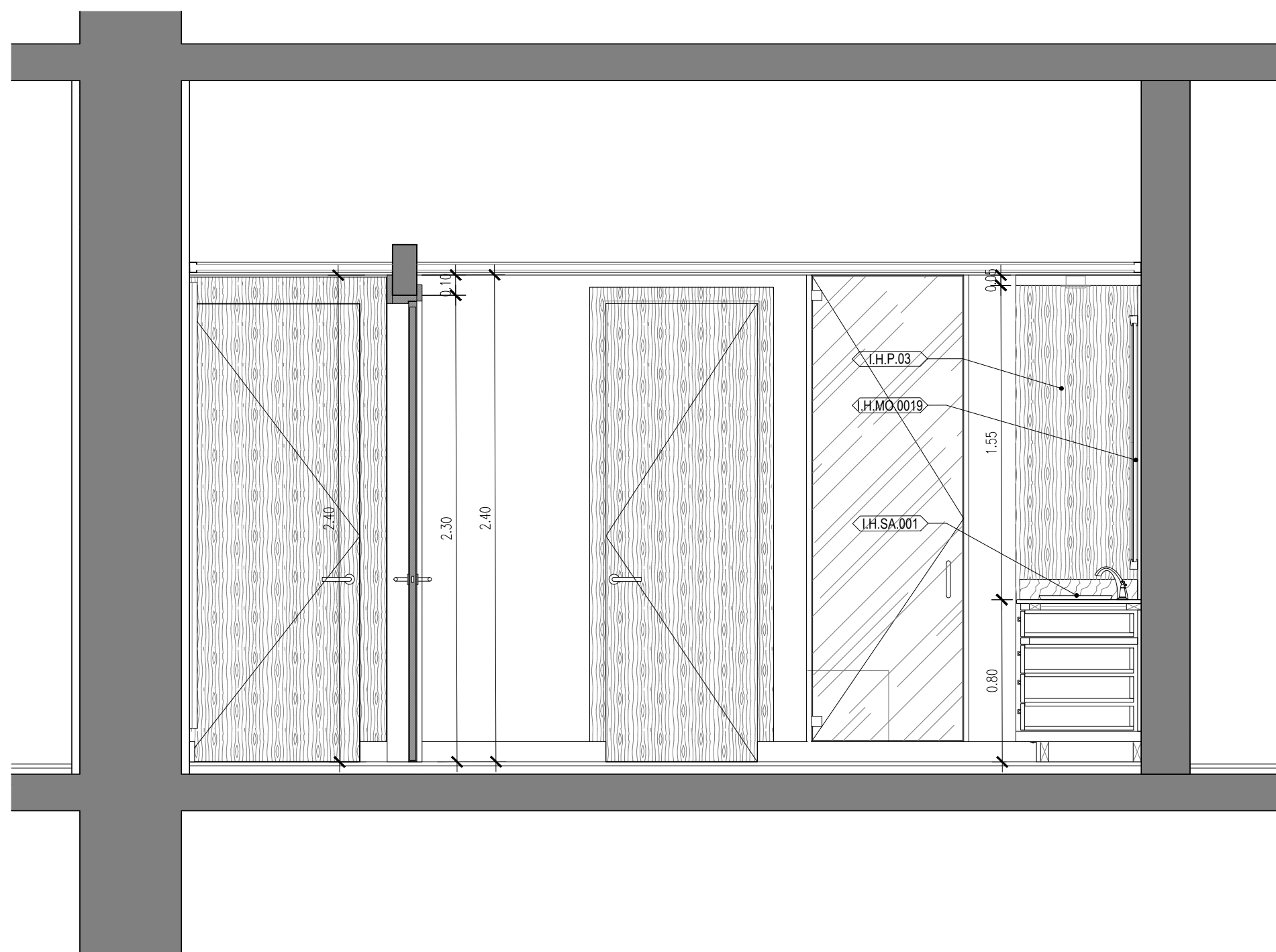
1 SECCION
SCALE: 1:25



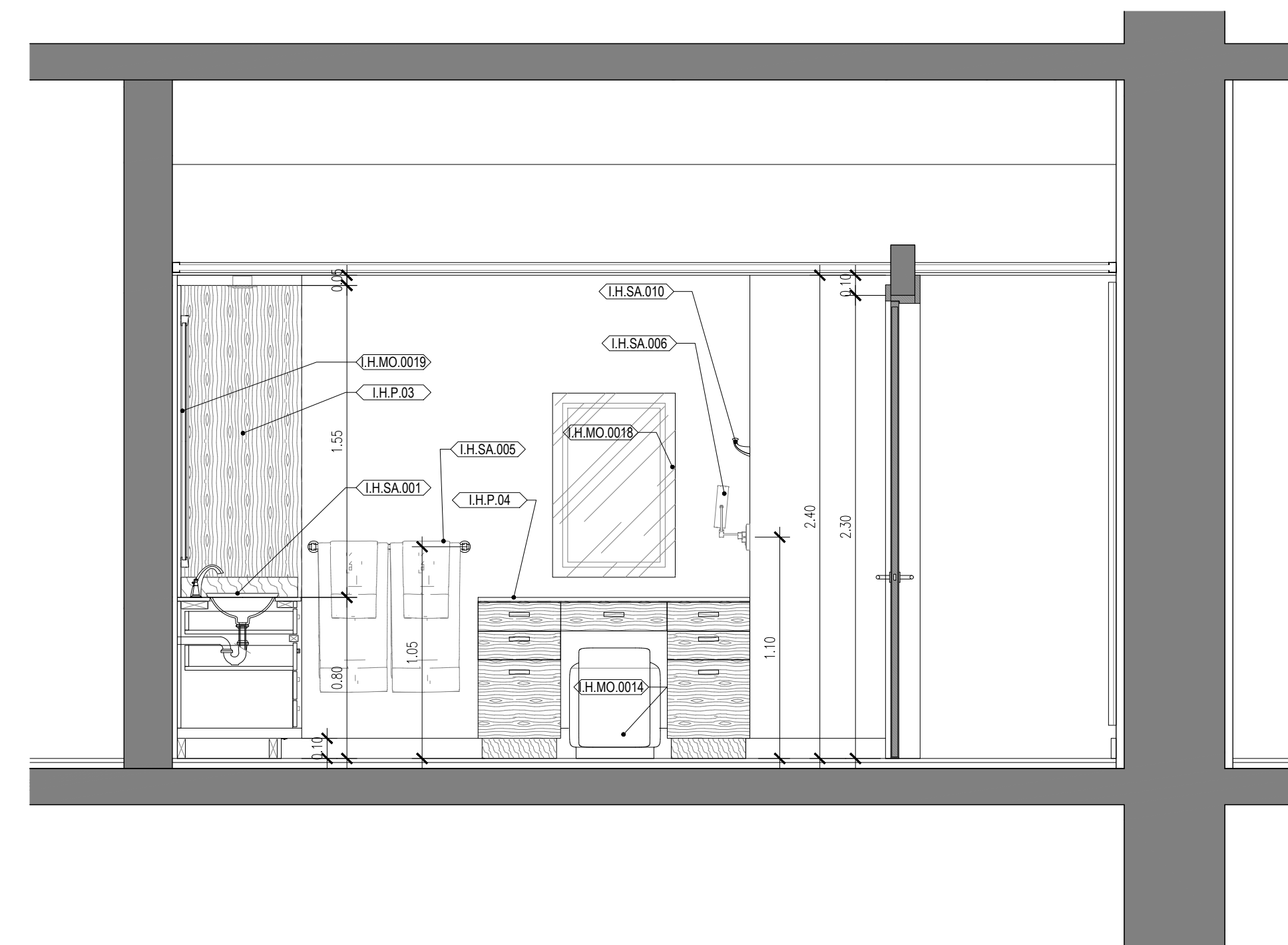
2 SECCION
SCALE: 1:25



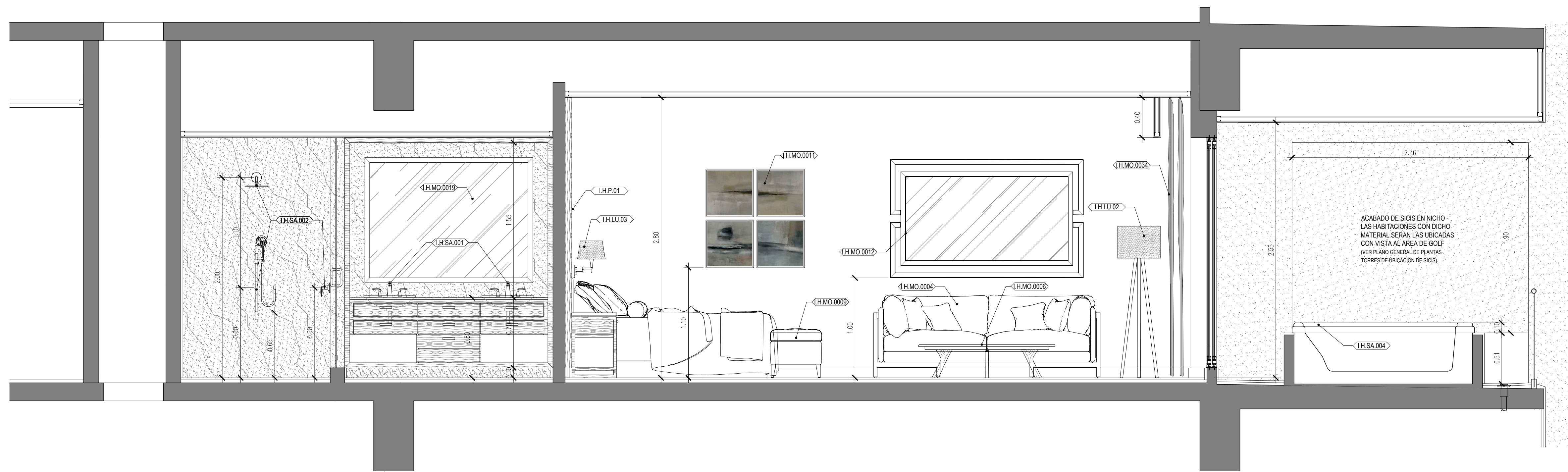
3 SECCION
SCALE: 1:25



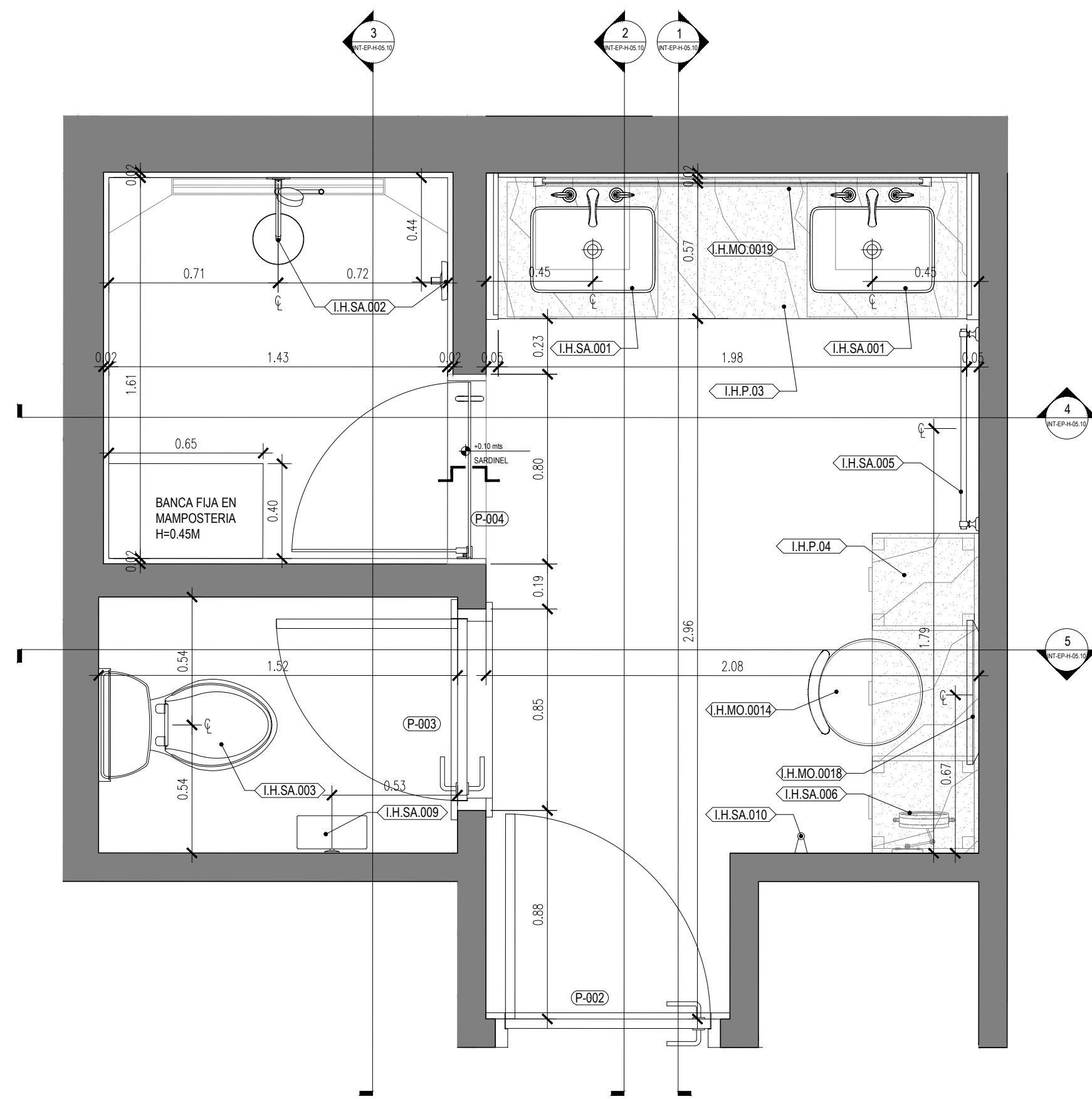
5 SECCION
SCALE: 1:25



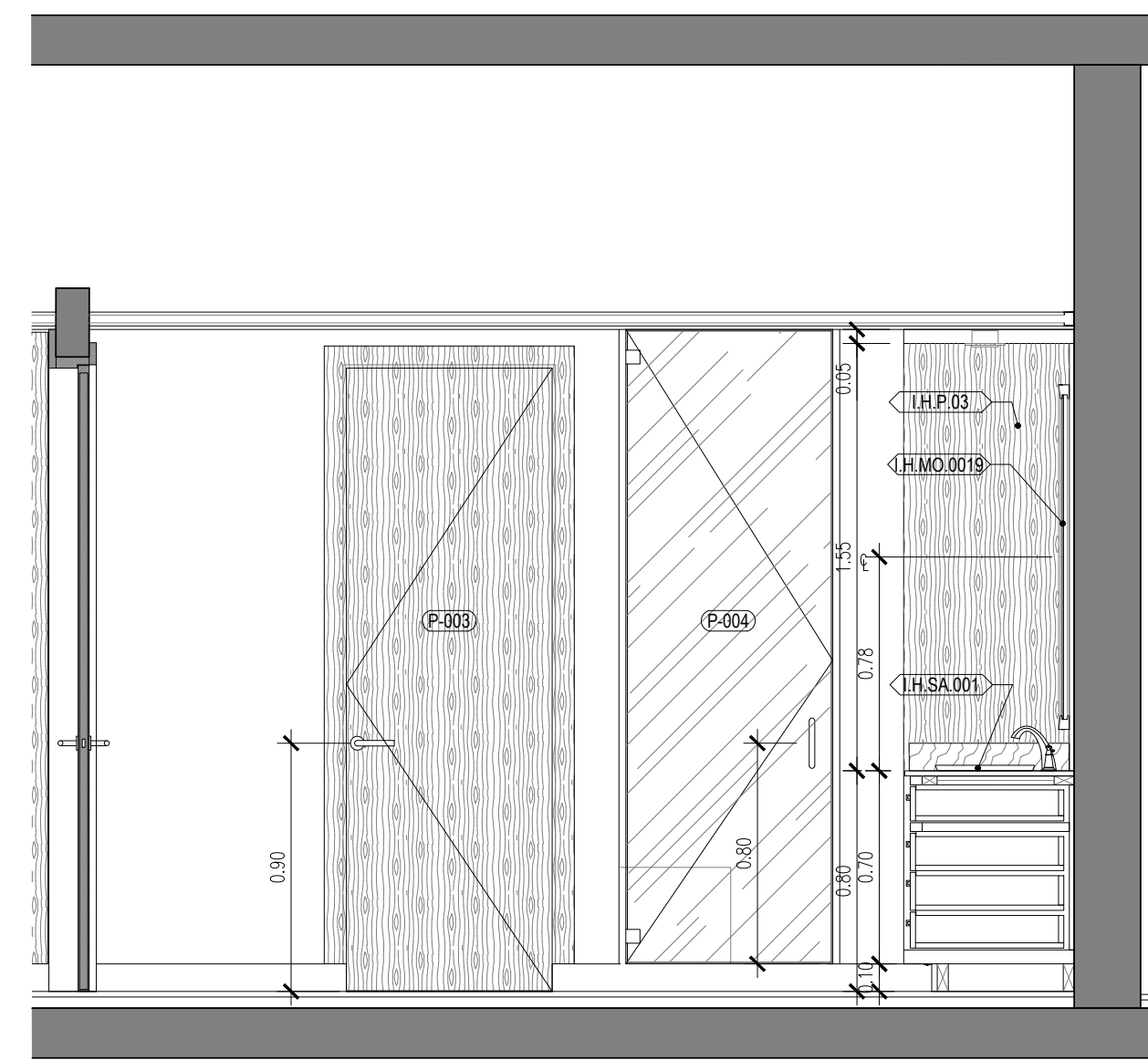
6 SECCION
SCALE: 1:25



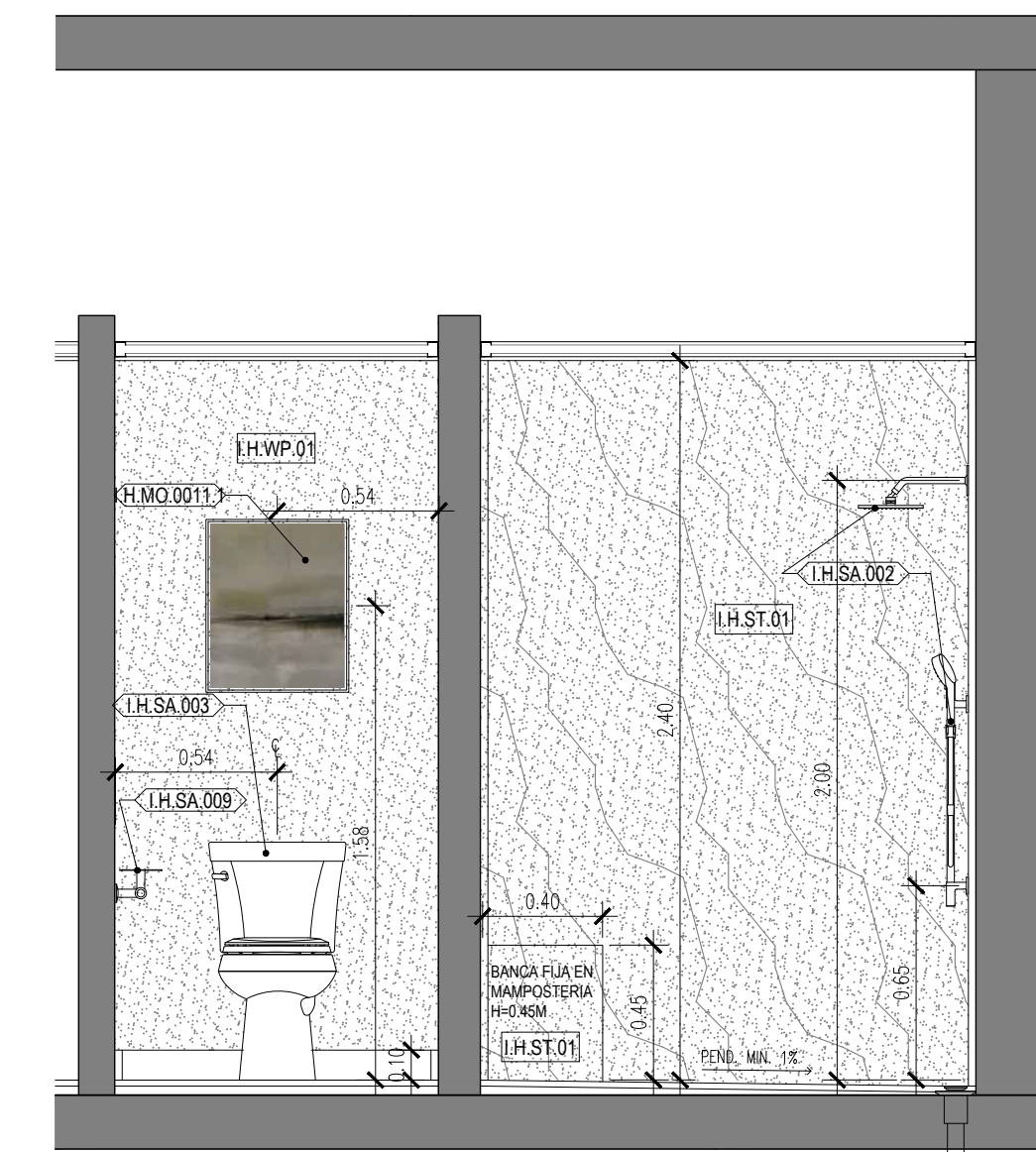
4 SECCION
SCALE: 1:25



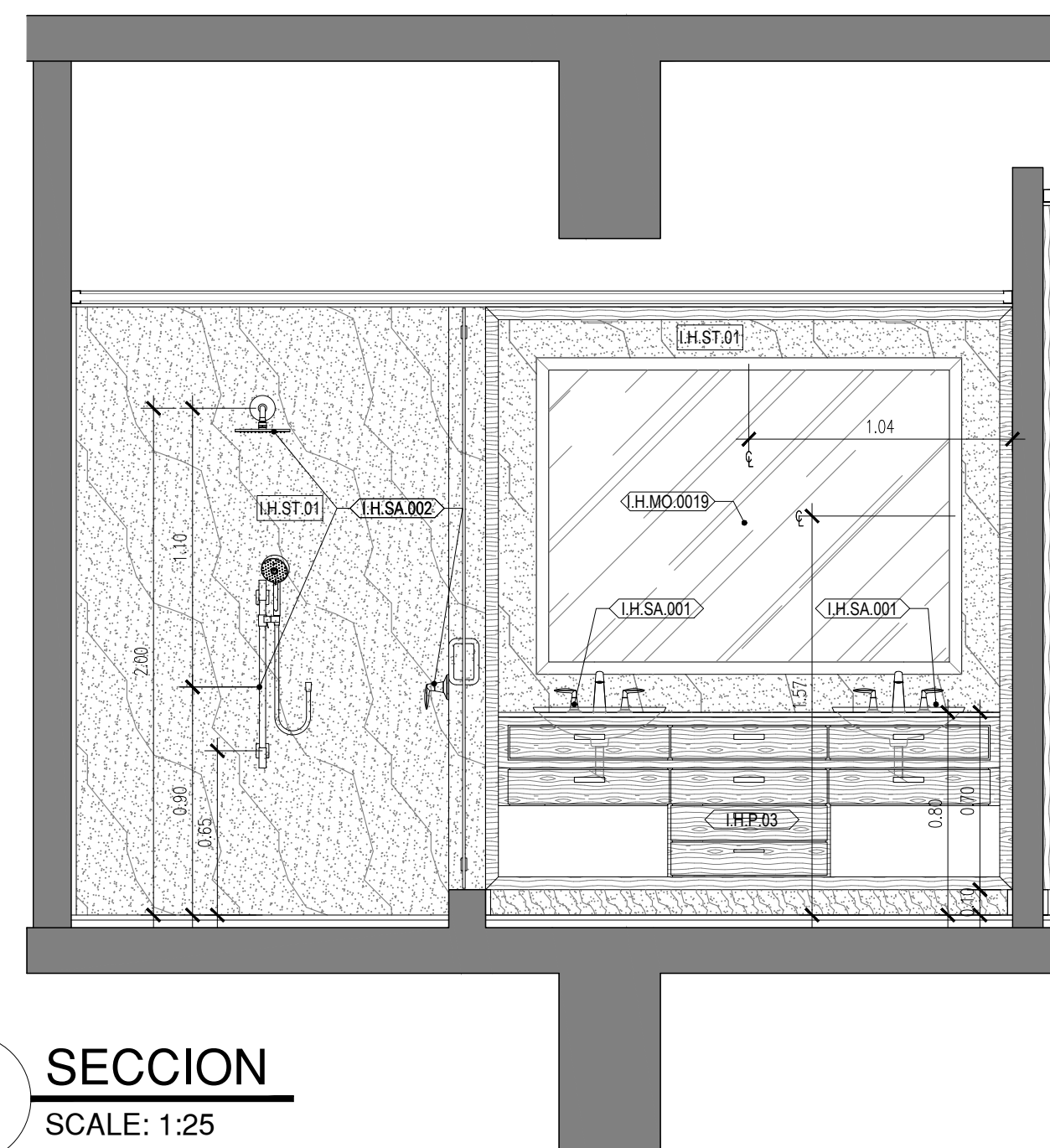
DETALLE DE BAÑO HAB. ESTANDAR KING SA MURO
SCALE: 1:20



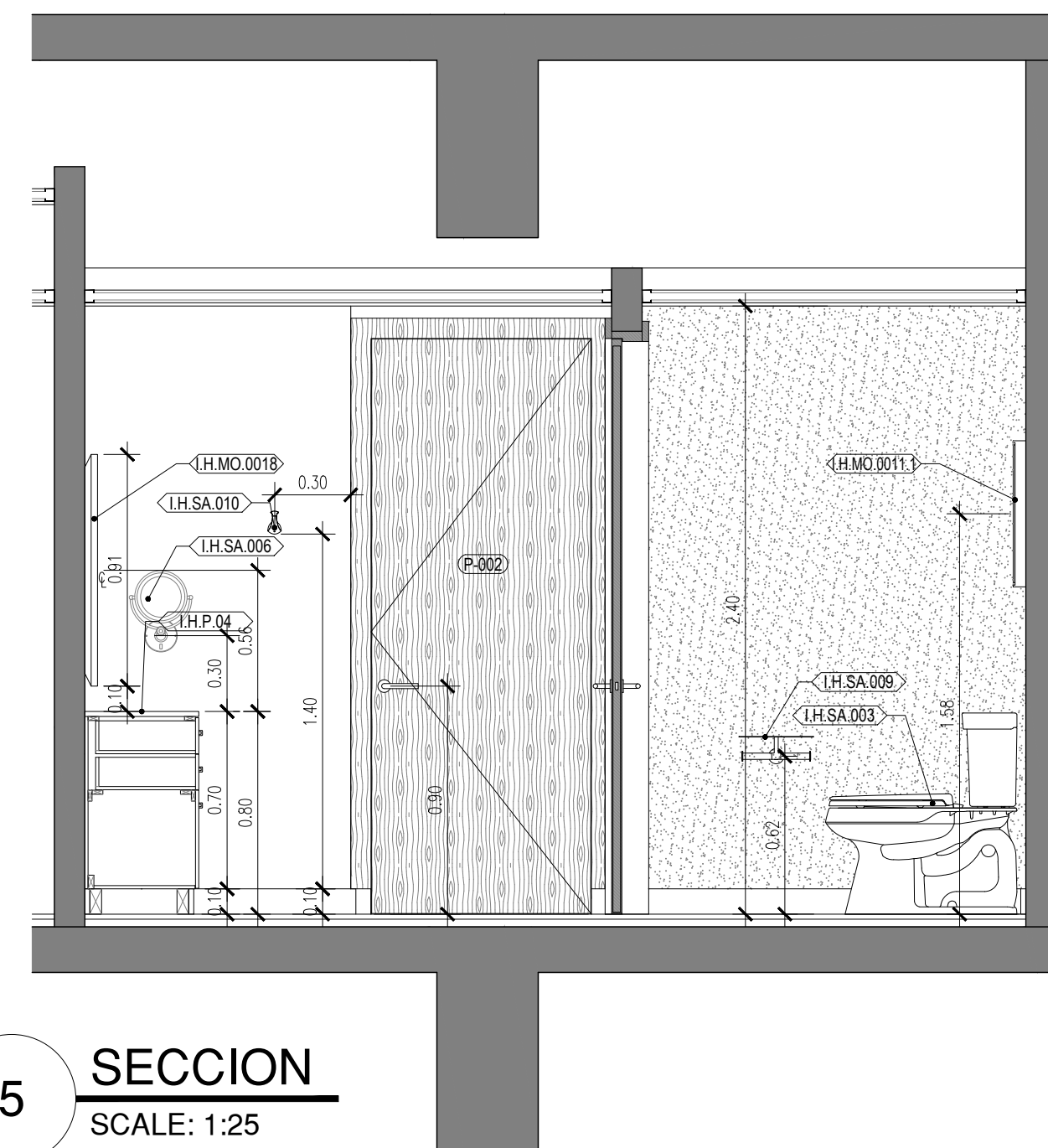
2 SECCION
SCALE: 1:25



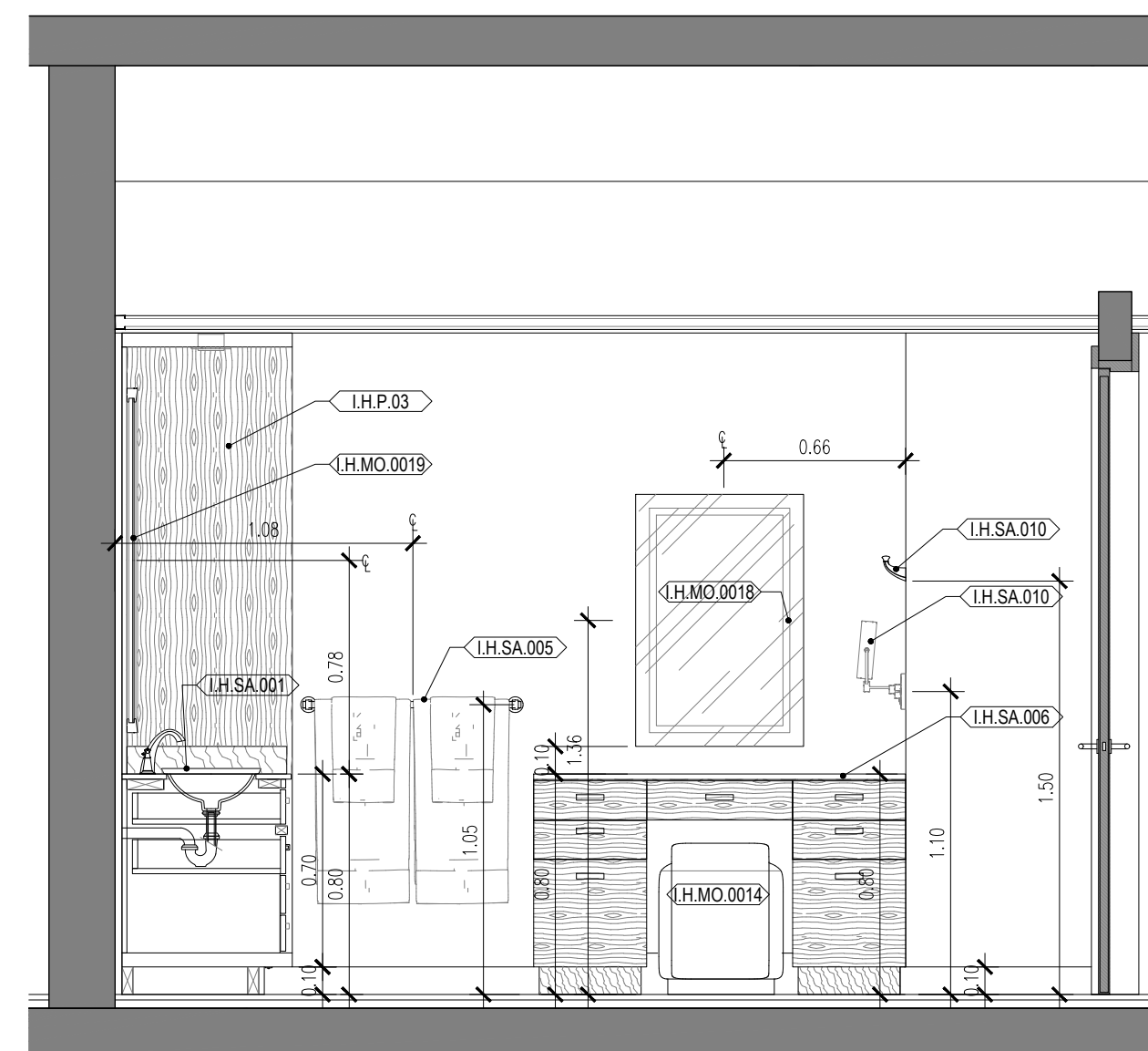
3 SECCION
SCALE: 1:25



4 SECCION
SCALE: 1:25



5 SECCION
SCALE: 1:25



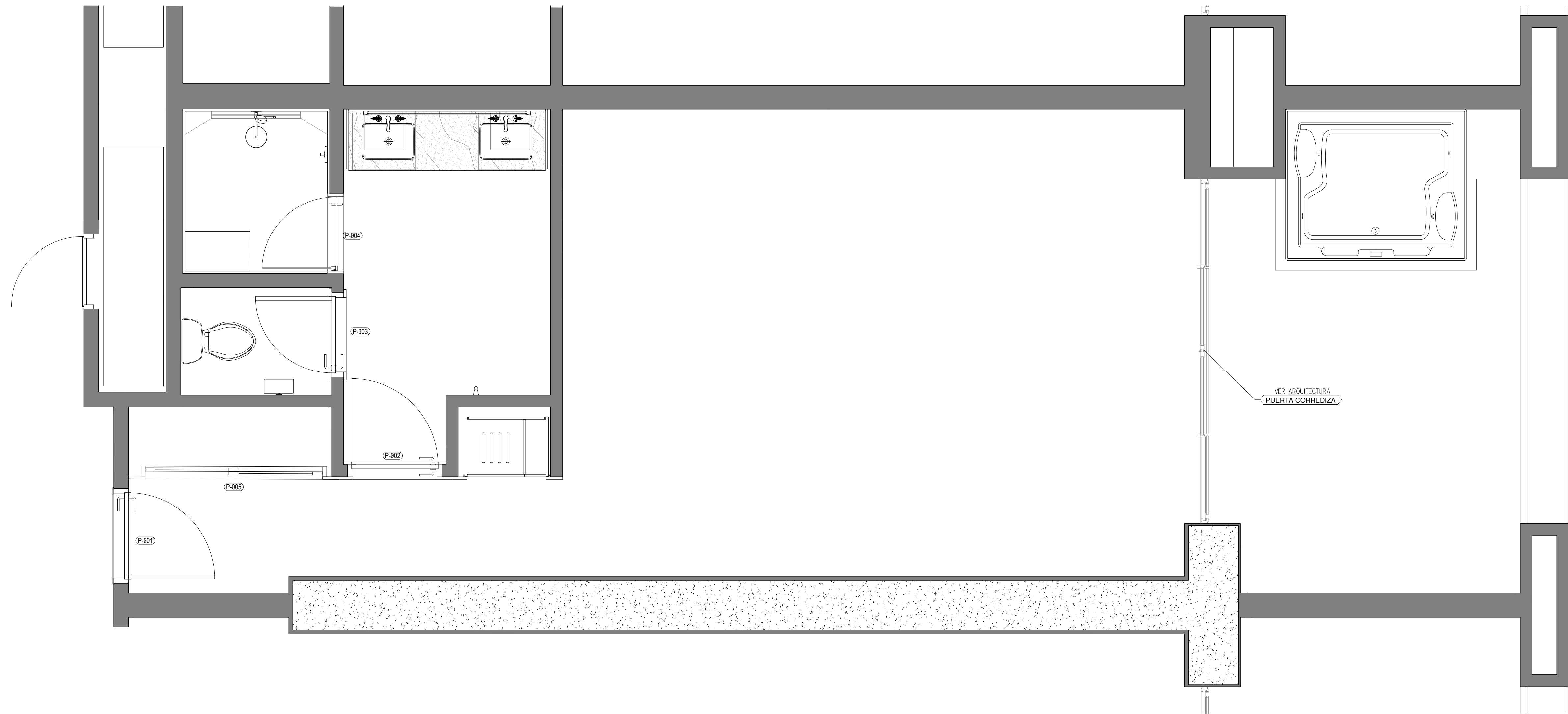
1 SECCION
SCALE: 1:25

NOTAS:

1. TODOS LAS INSTALACIONES DE FIXTURES Y ACCESORIOS DEBEN CUMPLIR CON LOS CODIGOS Y LEYES ESTABLECIDAS REFERENTES A ACCESIBILIDAD INCLUYENDO PERO NO LIMITANDO A LA ASOCIACION INTERNACIONAL DE ARQUITECTURA.
2. EL CONTRATISTA ES RESPONSABLE DE PROVEER BLOQUES NECESARIOS PARA LA INSTALACION DE TODOS LOS ACCESORIOS DE LOS BAÑOS RECOMENDADOS Y POR EL CARPINTERO A CARGO.
3. EL CONTRATISTA DEBE ASEGURAR QUE EL ALCANCE DE TODOS LOS GRIFOS Y VALVULAS ESTEN DE ACUERDO A LOS REQUERIMIENTOS DE ACCESIBILIDAD Y PUEDA OPERARSE SIN CAUSAR RASPADURAS, FRICCIONES O INCOMODIDADES.
4. EL PLOMERO DEBE COORDINAR LINEAS DE SUMINISTRO DE AGUA, TRAMPAS, DESAGUES, LINEAS DE SELLAMIENTO E INSTALACION ACORDE A LAS HOJAS TECNICAS DE LAS COMPAÑIAS DE LOS PRODUCTOS.
5. EL CONTRATISTA DEBE COORDINAR QUE LOS CONTROLES DE LAS VALVULAS DE DESAGUES EN LOS INODOROS SEAN INSTALADAS EN LAS DIMENSIONES MAS CONFORTABLES BASADAS EN LOS CODIGOS.

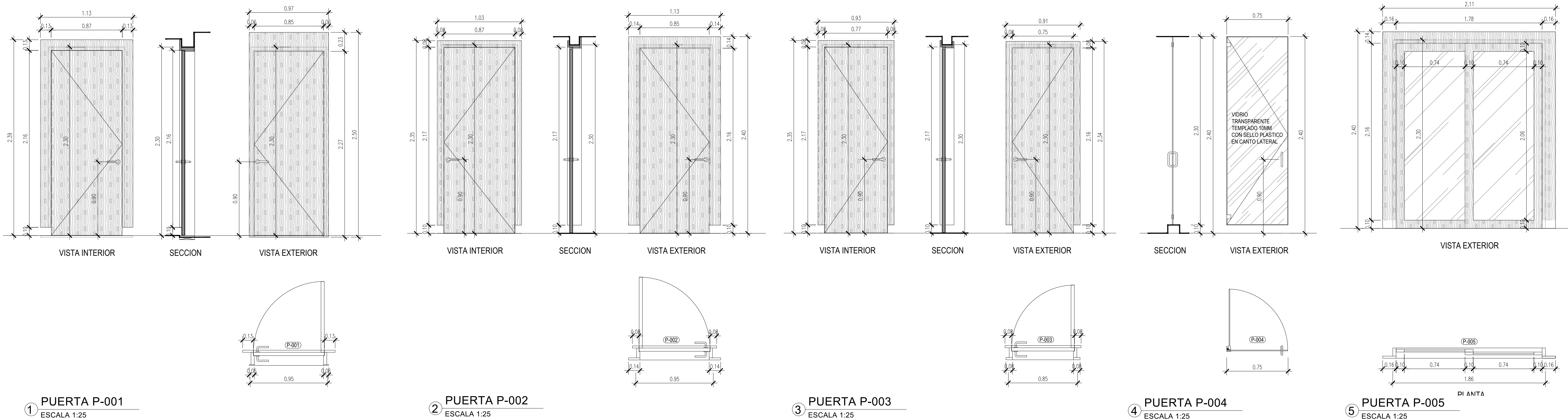
CUADRO DE PLOMERIA

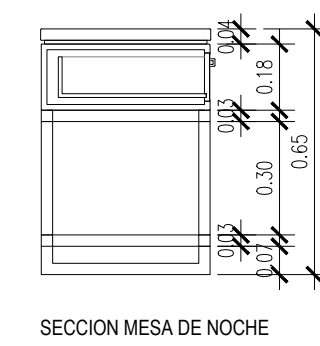
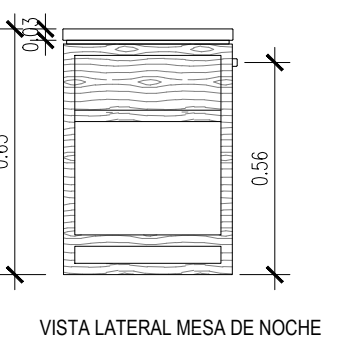
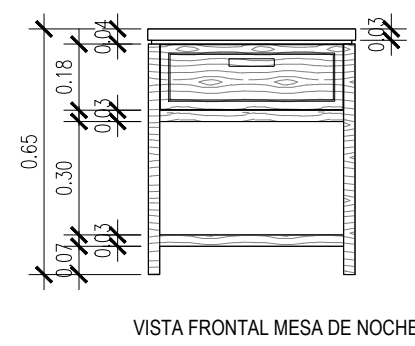
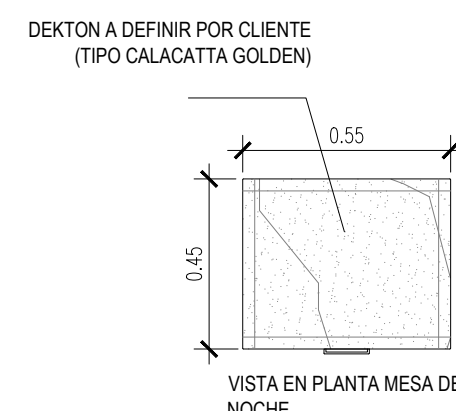
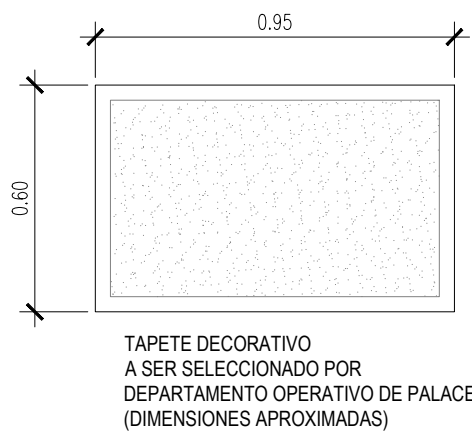
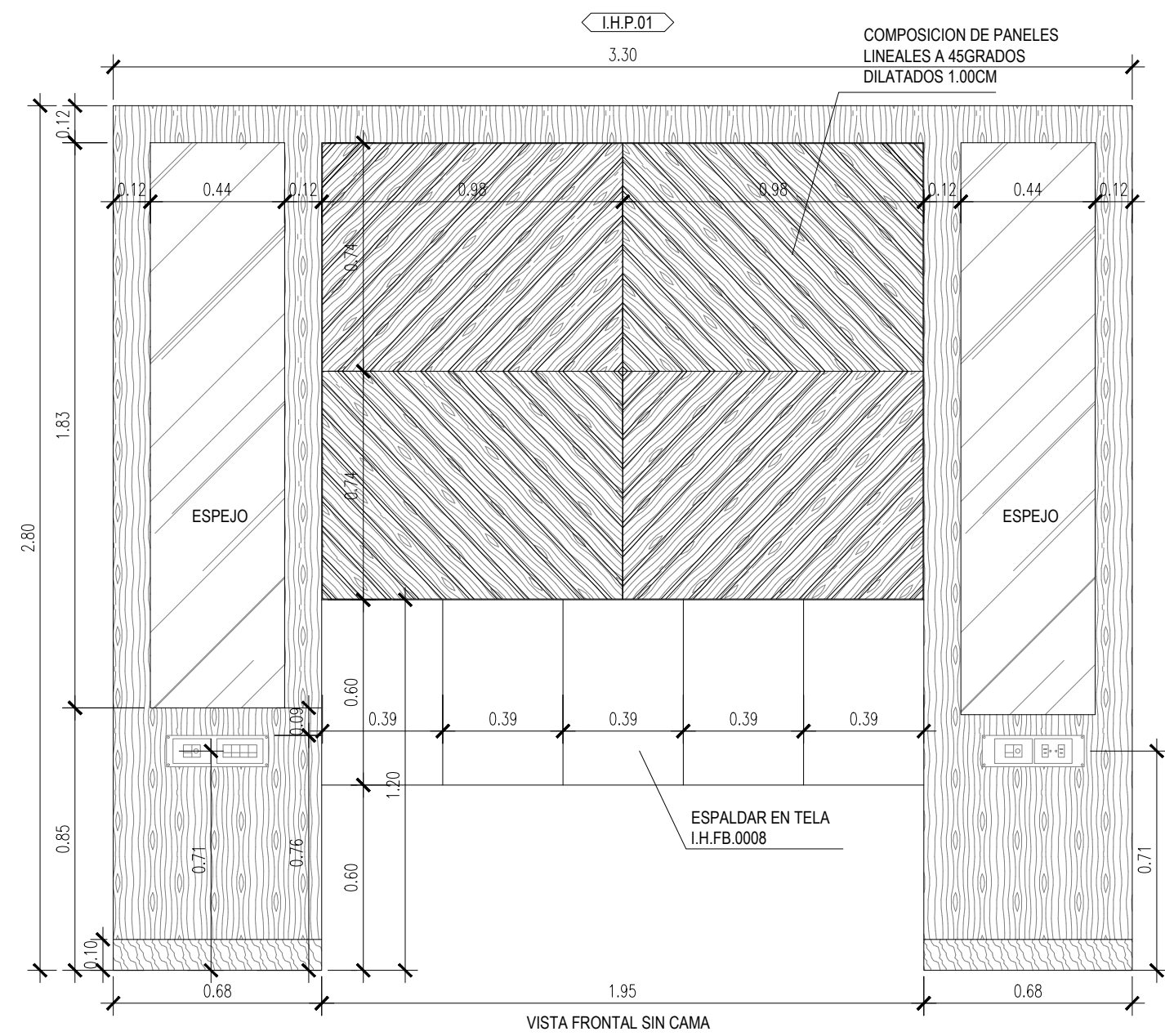
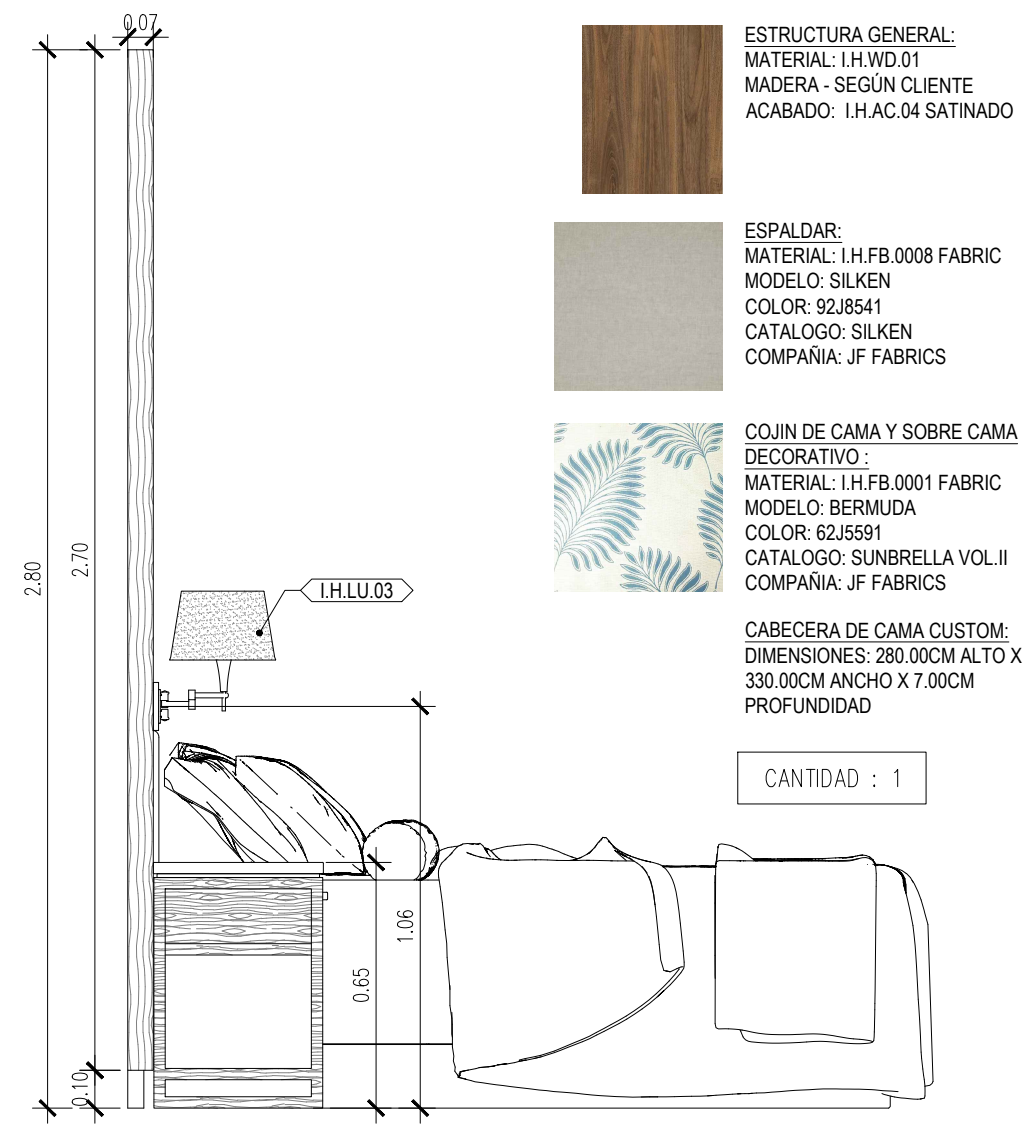
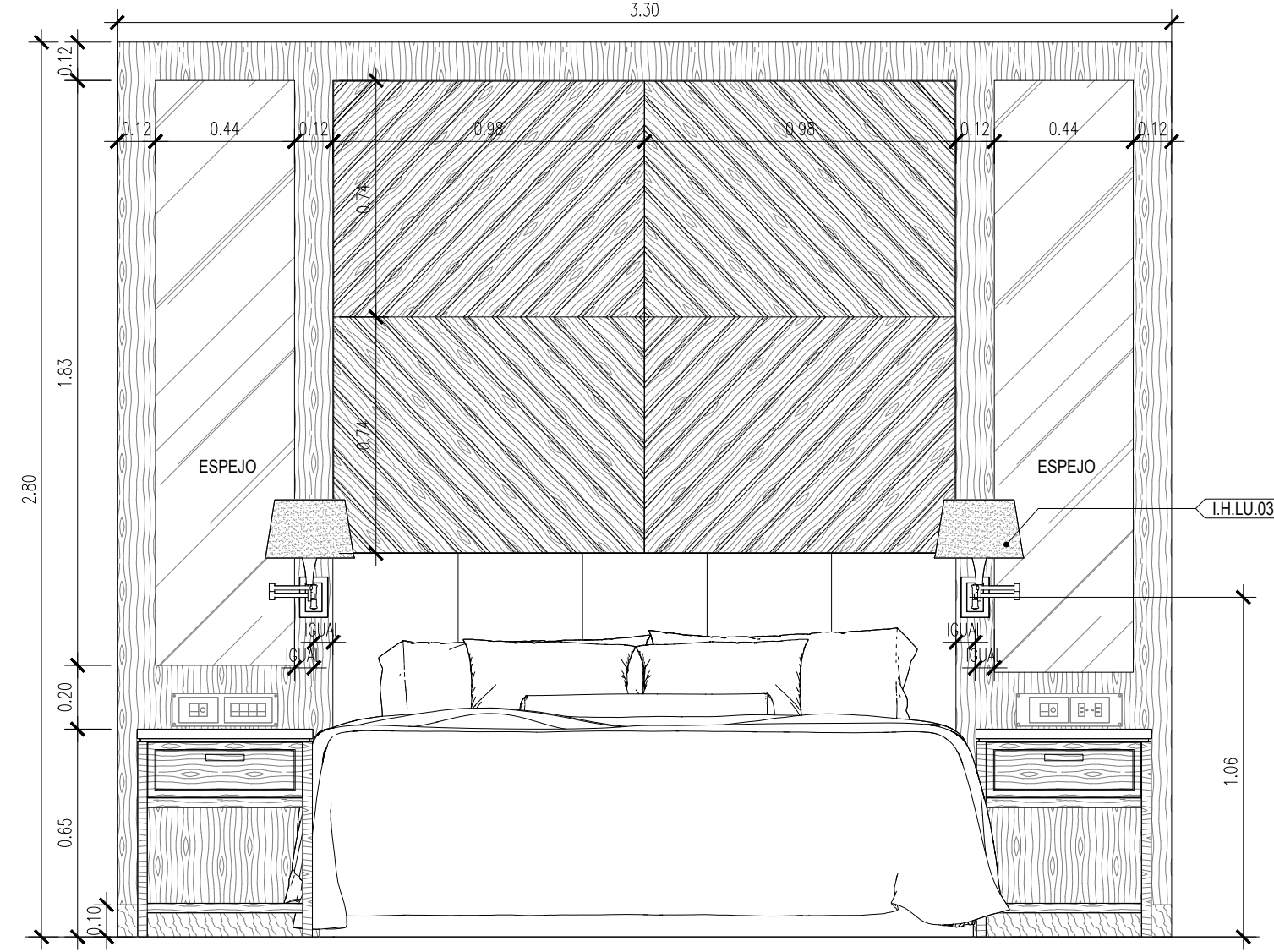
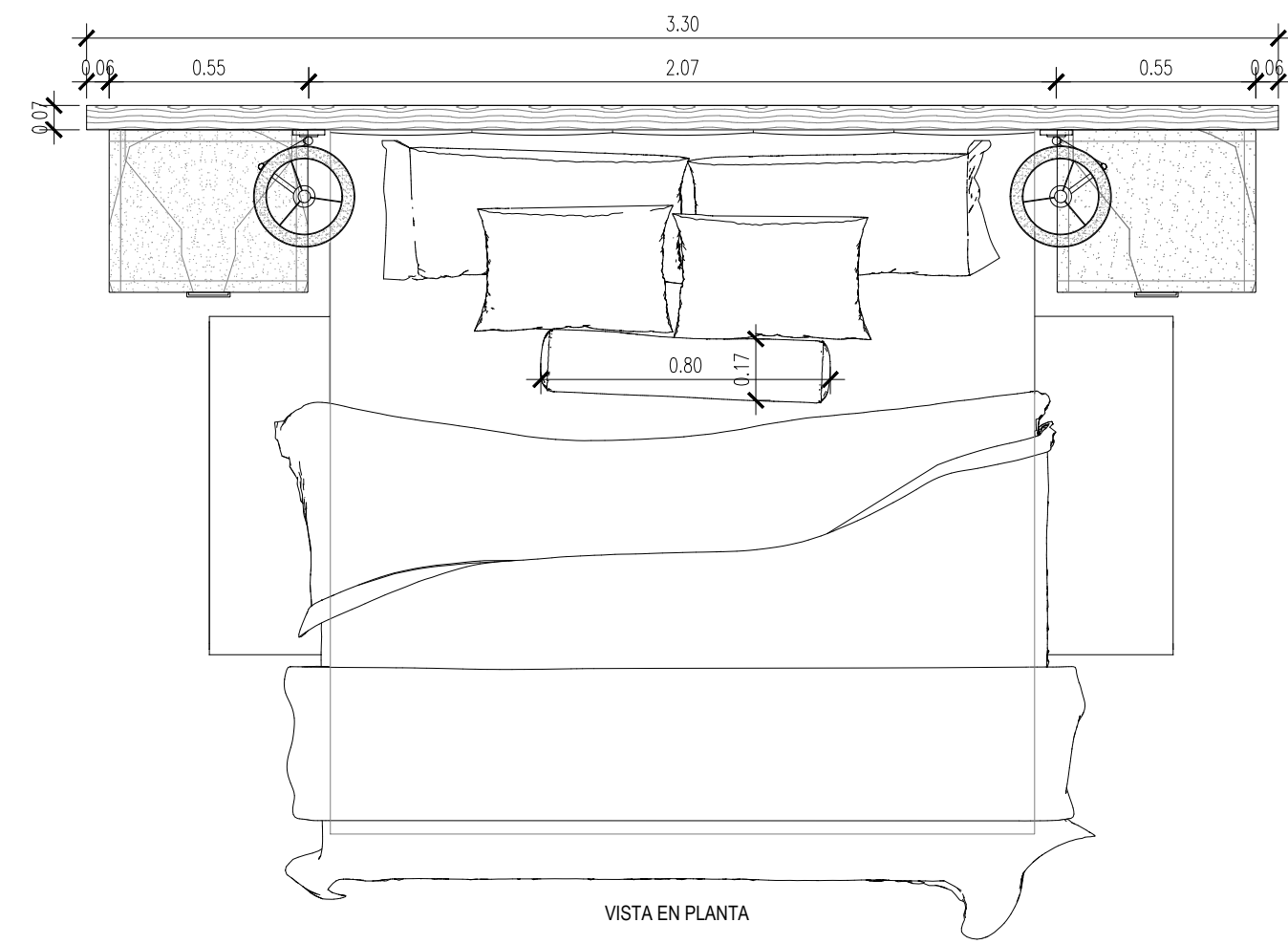
| ITEM NO. | CANTIDAD | DESCRIPCIÓN | MARCA | MODEL | DESCRIPCIÓN |
|--------------|----------|--------------------------------|-----------|---------------------|---|
| ⟨I.H.SA.001⟩ | 2 | LAVAMANOS | KOHLER | K-7799 | CARILLON® RECTANGLE WADING POOL VESSEL BATHROOM SINK |
| ⟨I.H.SA.001⟩ | 2 | LLAVE DE GRIFO | KOHLER | K-45102-4 | ALTEO® WIDESPREAD BATHROOM SINK FAUCET |
| ⟨I.H.SA.002⟩ | 1 | SET DE DUCHA | KOHLER | K-T45108-4 | ALTEO® RITE-TEMP® SHOWER TRIM SET WITH PUSH-BUTTON DIVERTER |
| ⟨I.H.SA.003⟩ | 1 | INODORO DE TANQUE | KOHLER | K-5299-0 | HIGHLINE™ CLASSIC COMFORT HEIGHT™ |
| ⟨I.H.SA.004⟩ | 1 | JACUZZI | FUZION | REF. FUZ7260ACR2XXW | JACUZZI FUZION 7260 SPECIAL EDITION RH. |
| ⟨I.H.SA.005⟩ | 1 | SET DE ACCESORIOS | KOHLER | K-37051 | ALTEO® 24" TOWEL BAR |
| ⟨I.H.SA.006⟩ | 1 | MAKEUP MIRROR | HD SUPPLY | 275038 | JERDON 8" WALL MOUNT MIRROR MATTE-NICKEL |
| ⟨I.H.SA.009⟩ | 1 | DISPENSADOR DE PAPEL HIGIENICO | KOHLER | K-78384 | COMPONENTS™ COVERED DOUBLE TOILET PAPER HOLDER |
| ⟨I.H.SA.010⟩ | 1 | GANCHO PARA TOALLA | KOHLER | K-37055 | ALTEO® ROBE HOOK |



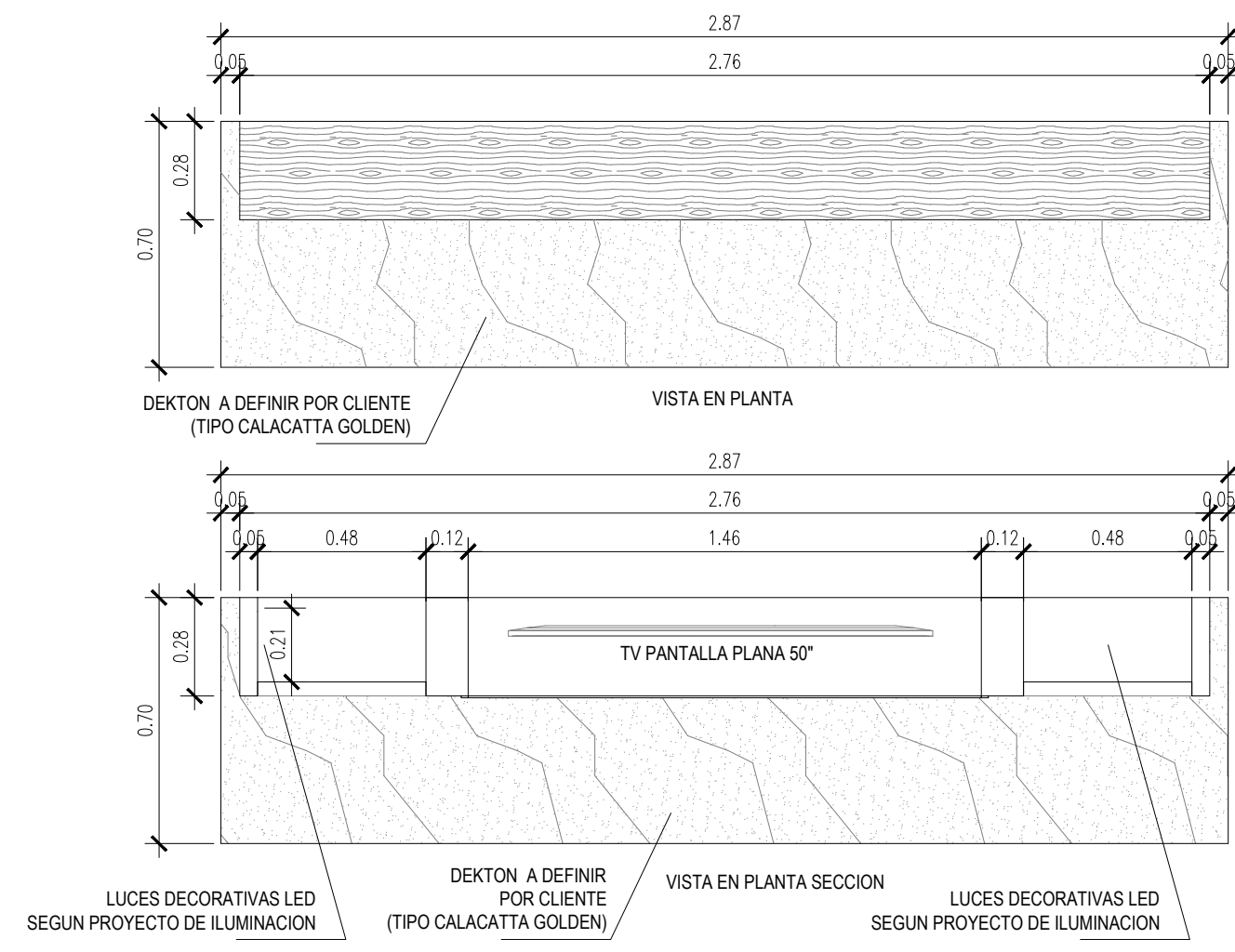
1 PLANTA DE DETALLES DE PUERTAS. HAB. ESTANDAR KING SA MURO
SCALE: 1:25

HOJA Y MARCO:
MATERIAL: I.H.WD.01 MADERA - SEGUN CLIENTE
ACABADO: I.H.AC.04 SATINADO





1 **DETALLE. CABECERA CAMA KING**
SCALE: 1:20

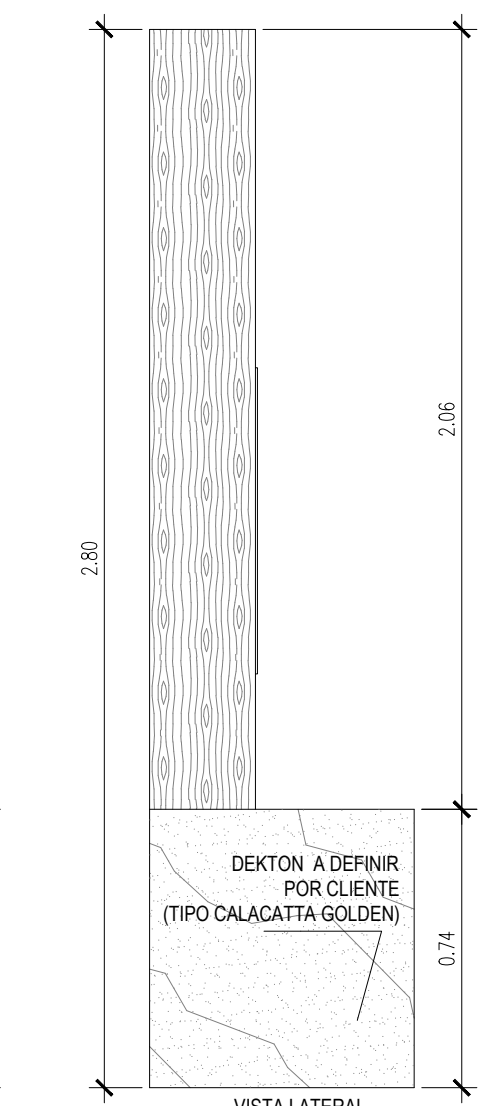
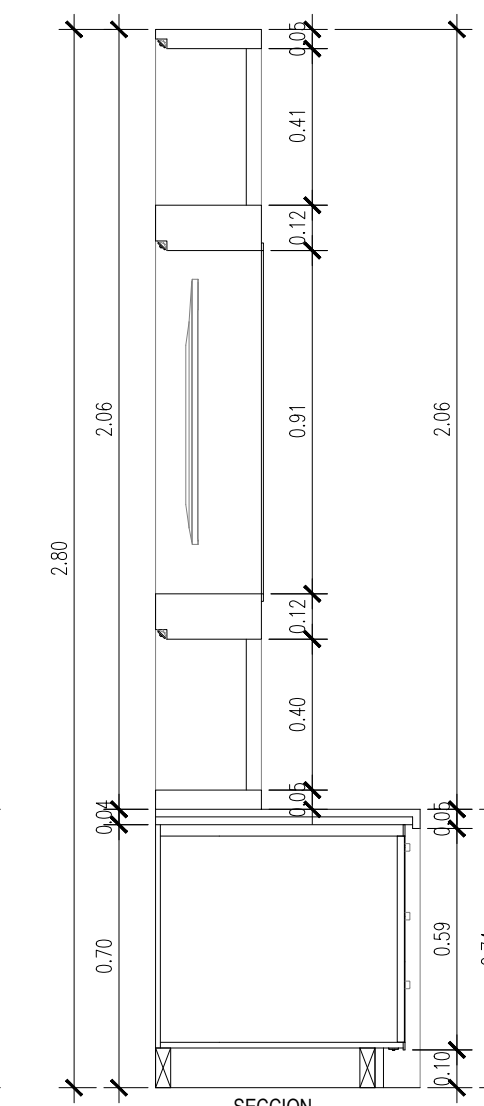
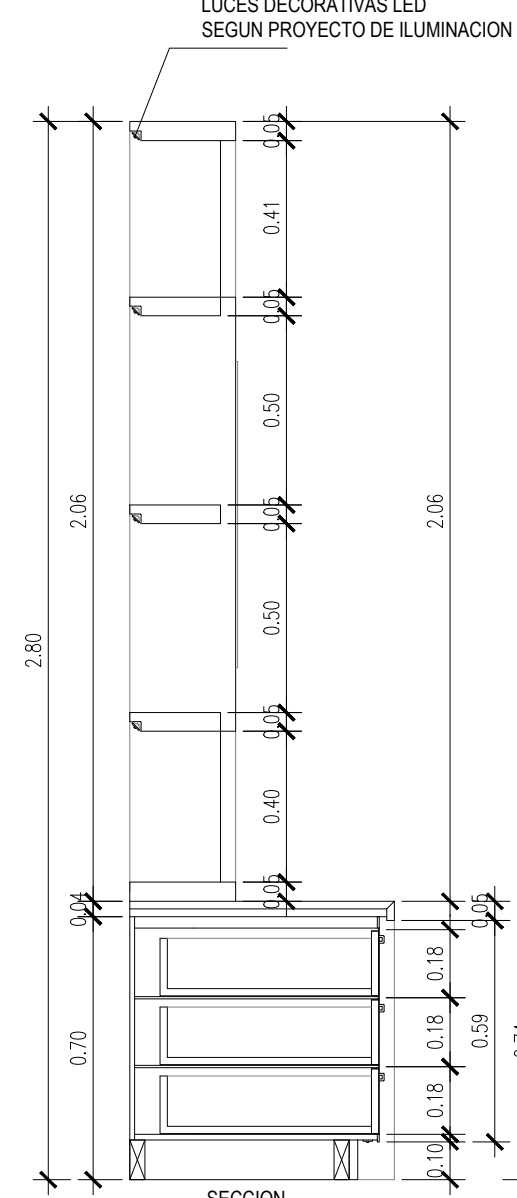
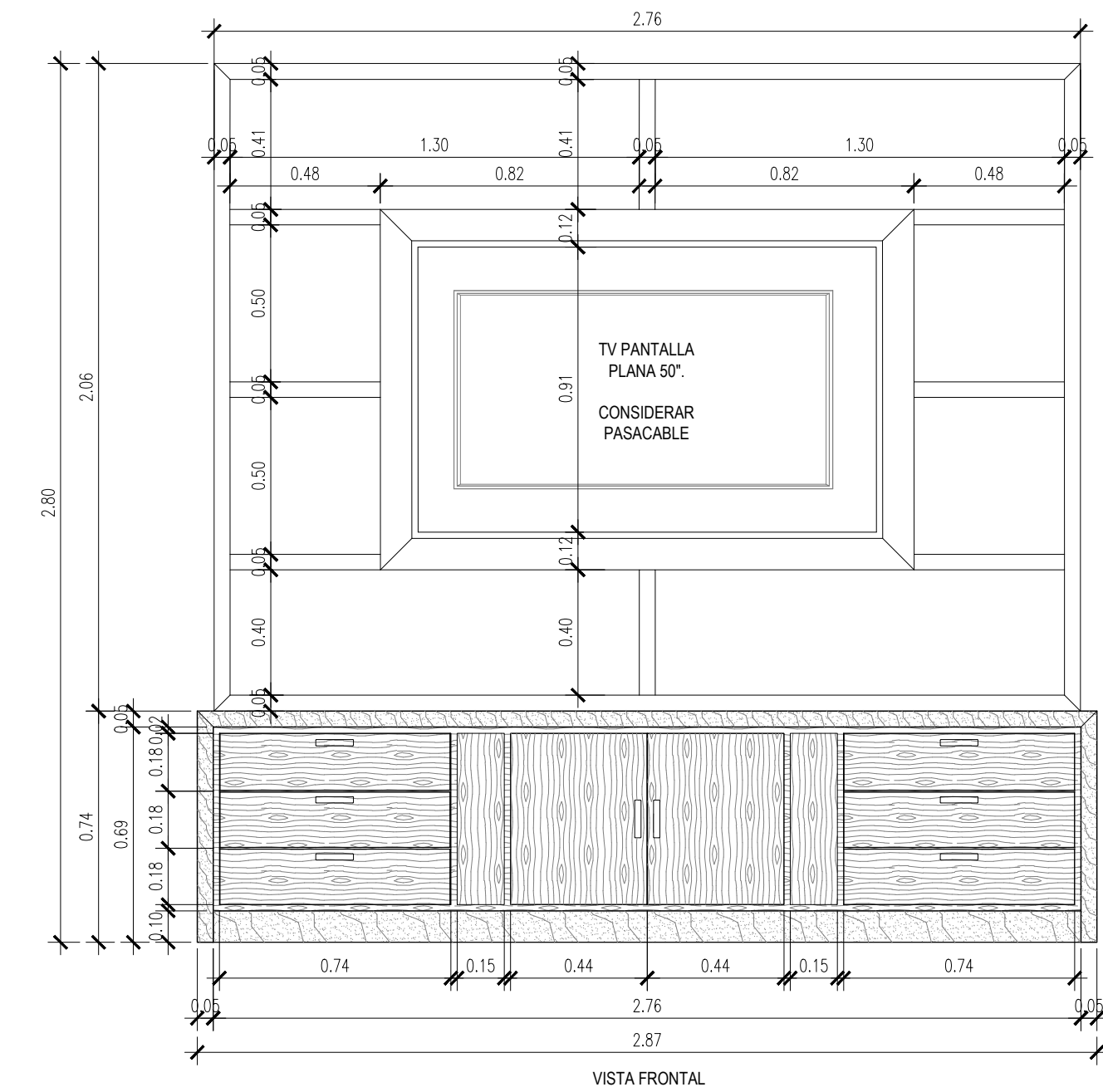


TOPE / LATERALES Y BASE:
MATERIAL: 1.H.ST.01
DEKTON A DEFINIR POR CLIENTE (TIPO CALACATTA GOLDEN)
ACABADO: 1.H.AC.01 PULIDO


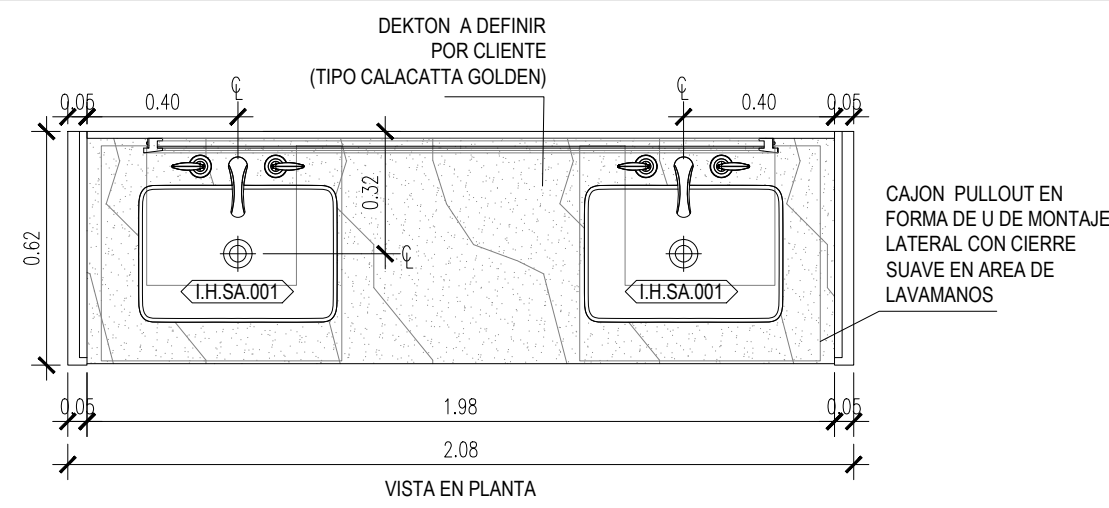
ESTRUCTURA GENERAL:
MATERIAL: 1.H.WD.01
MADERA - SEGUN CLIENTE
ACABADO: 1.H.AC.04 SATINADO

MUEBLE DE TELEVISOR CUSTOM
DIMENSIONES: 280.00CM ALTO X 287.00CM ANCHO X 70.00CM PROFUNDIDAD

CANTIDAD : 1



2 **DETALLE. MUEBLE TV**
SCALE: 1:20

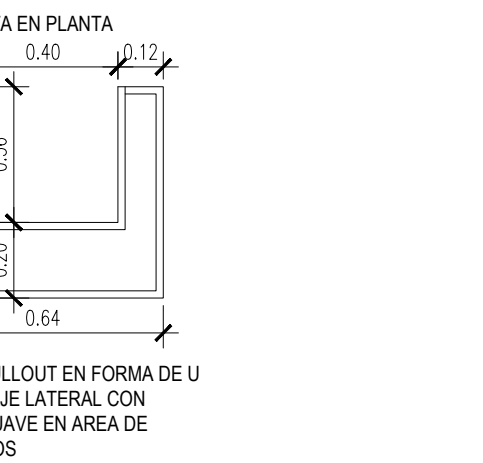
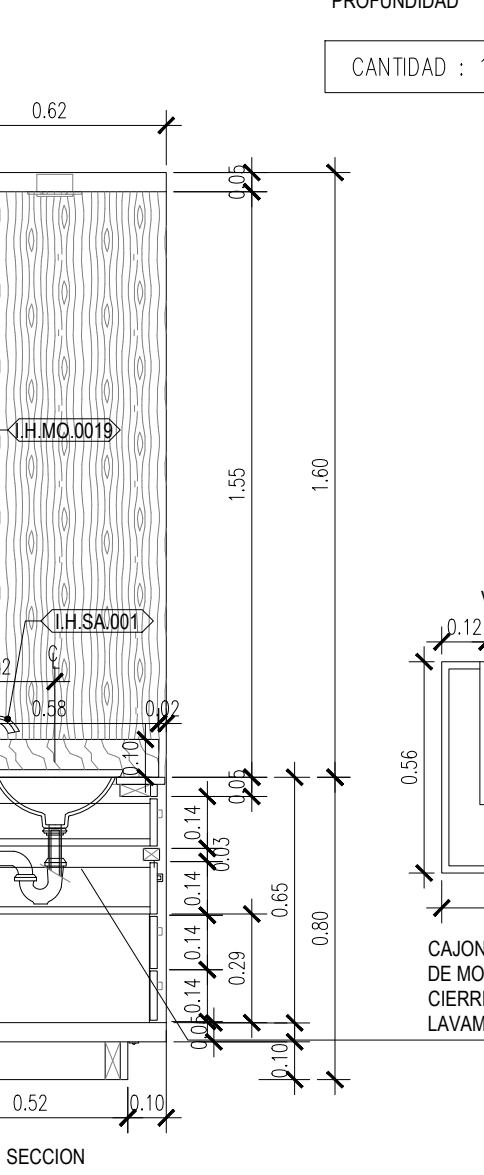
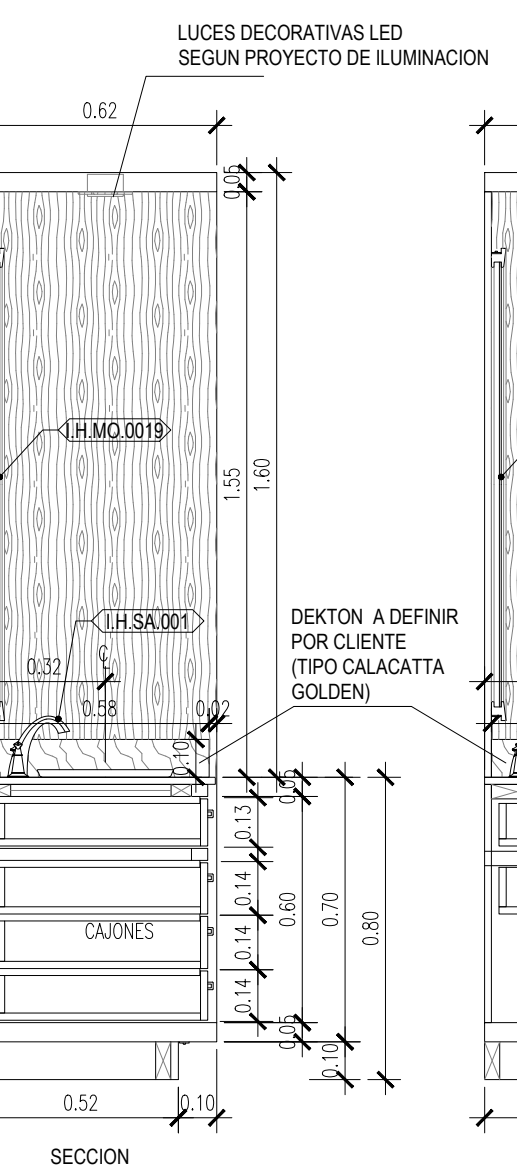
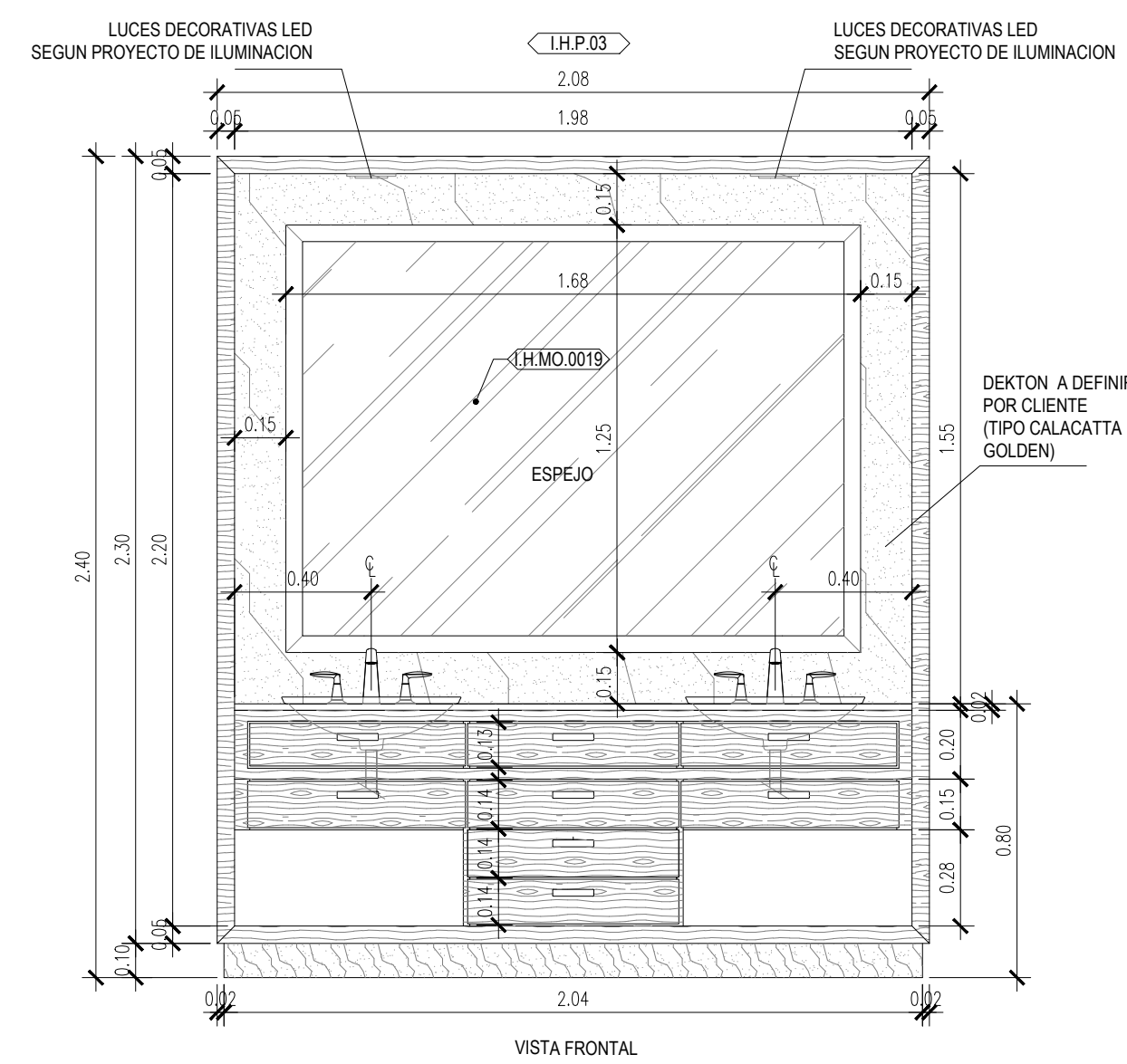


TOPE Y BASE:
MATERIAL: 1.H.ST.01
DEKTON A DEFINIR POR CLIENTE (TIPO CALACATTA GOLDEN)
ACABADO: 1.H.AC.01 PULIDO

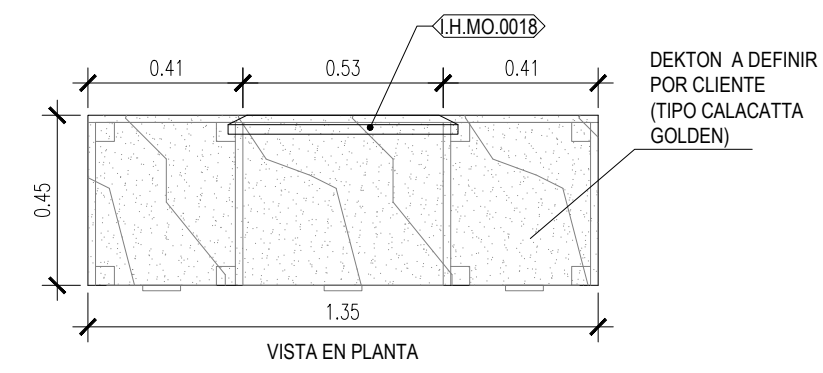
ESTRUCTURA GENERAL:
MATERIAL: 1.H.WD.01
MADERA - SEGUN CLIENTE
ACABADO: 1.H.AC.04 SATINADO

MUEBLE ENCIMERA CUSTOM
DIMENSIONES: 240.00CM ALTO X 308.00CM ANCHO X 62.00CM PROFUNDIDAD

CANTIDAD : 1



3 **DETALLE. ENCIMERA DOBLE**
SCALE: 1:20

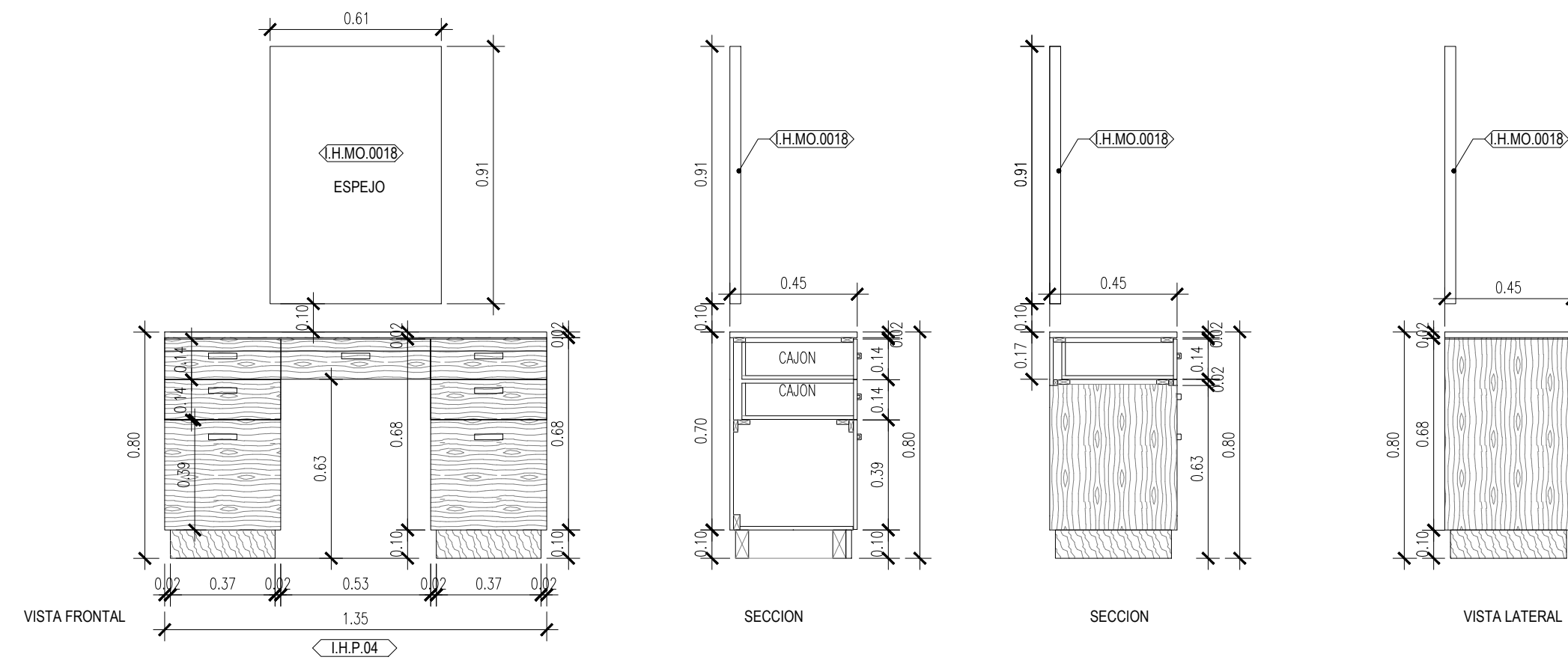



TOPE Y BASE:
MATERIAL: LH ST 01
DEKTON A DEFINIR POR CLIENTE
(TIPO CALACATTA GOLDEN)
ACABADO: LH AC 01 PULIDO

ESTRUCTURA GENERAL:
MATERIAL: LH WD 01
MADERA - SEGUN CLIENTE
ACABADO: LH AC 04 SATINADO

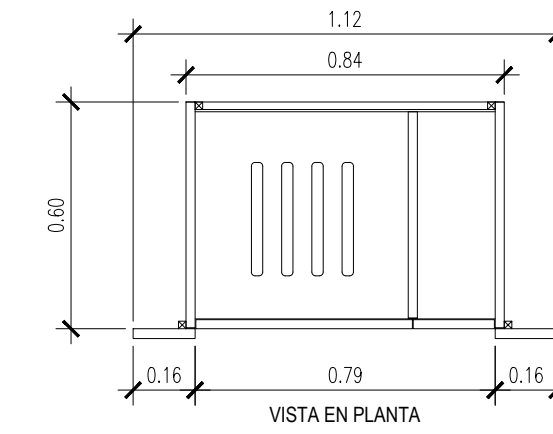
TOCADOR CUSTOM:
DIMENSIONES: 80.00 CM ALTO X
135.00 CM ANCHO X 45.00 CM
PROFUNDIDAD

CANTIDAD : 1



1

DETALLE. TOCADOR
SCALE: 1:20

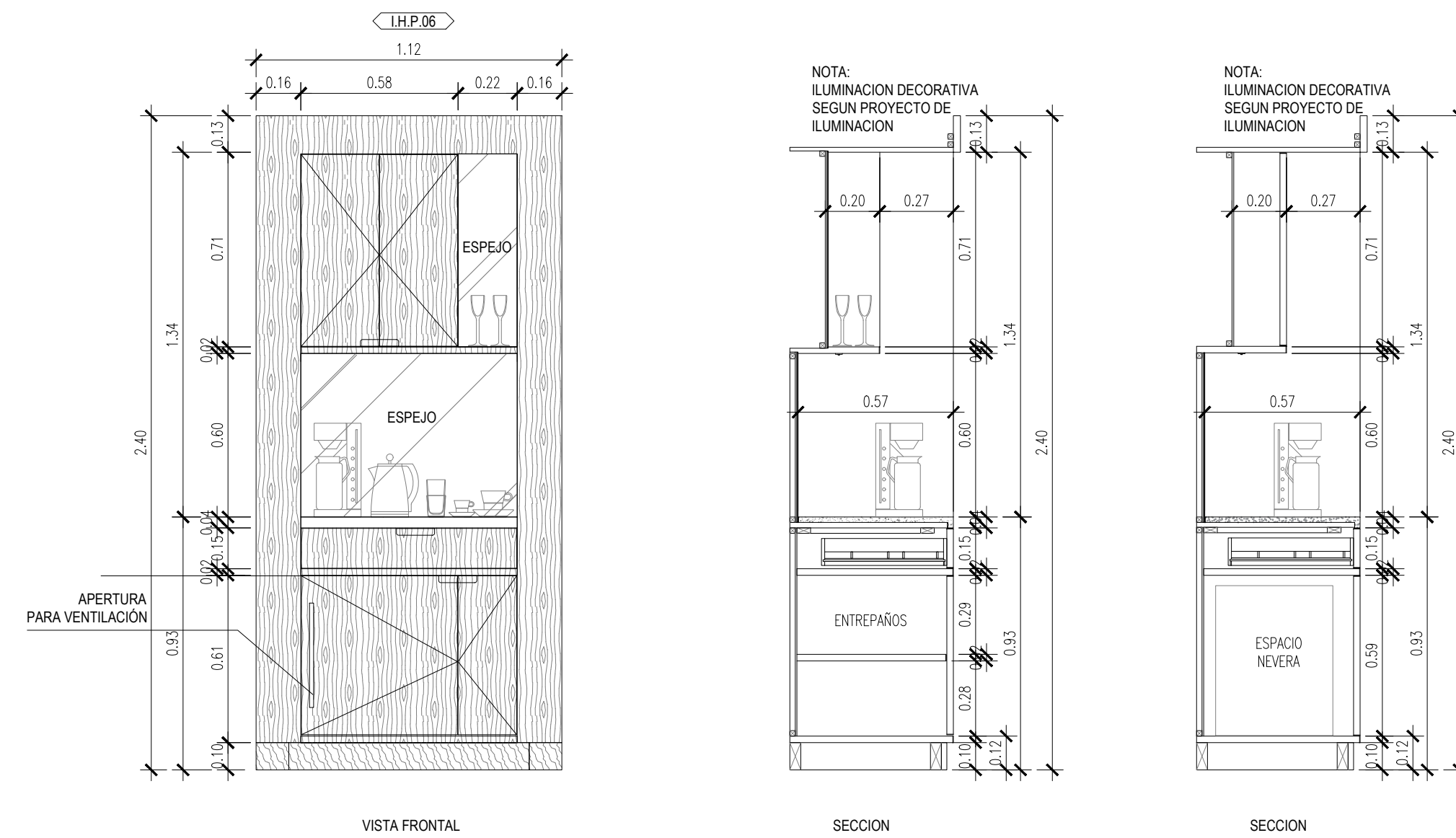


TOPE Y BASE:
MATERIAL: LH ST 01
DEKTON A DEFINIR POR CLIENTE
(TIPO CALACATTA GOLDEN)
ACABADO: LH AC 01 PULIDO

ESTRUCTURA GENERAL:
MATERIAL: LH WD 01
MADERA - SEGUN CLIENTE
ACABADO: LH AC 04 SATINADO

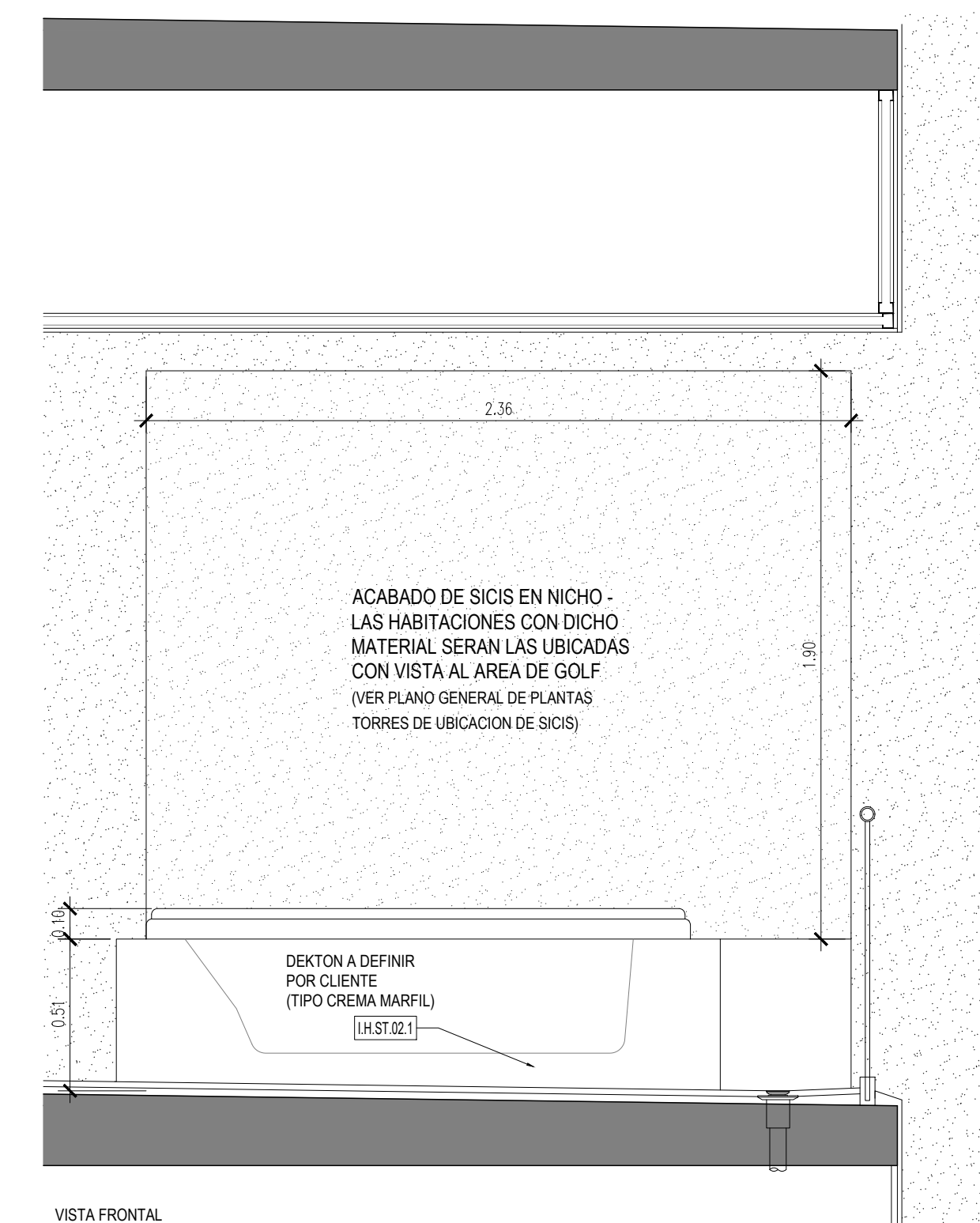
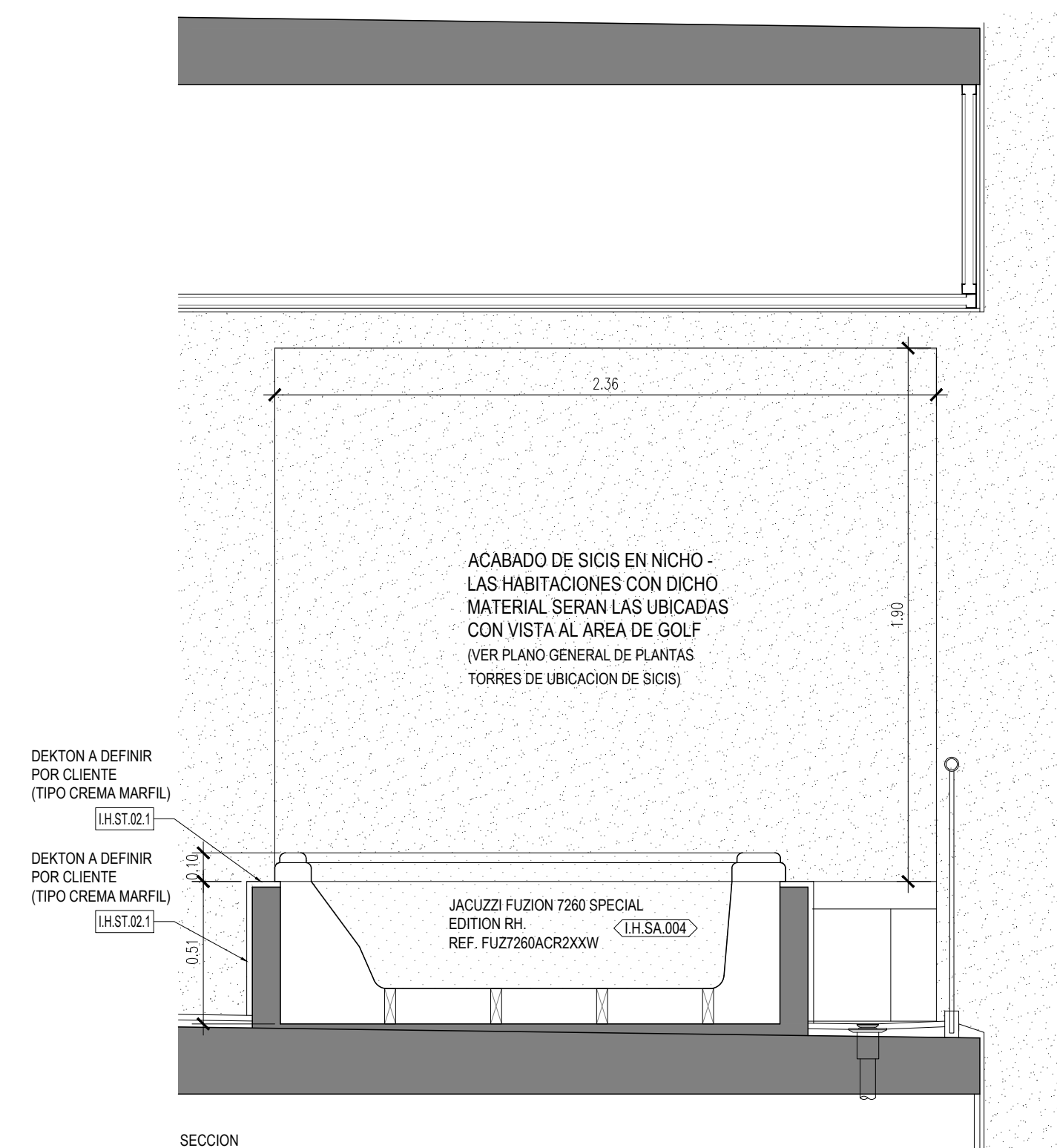
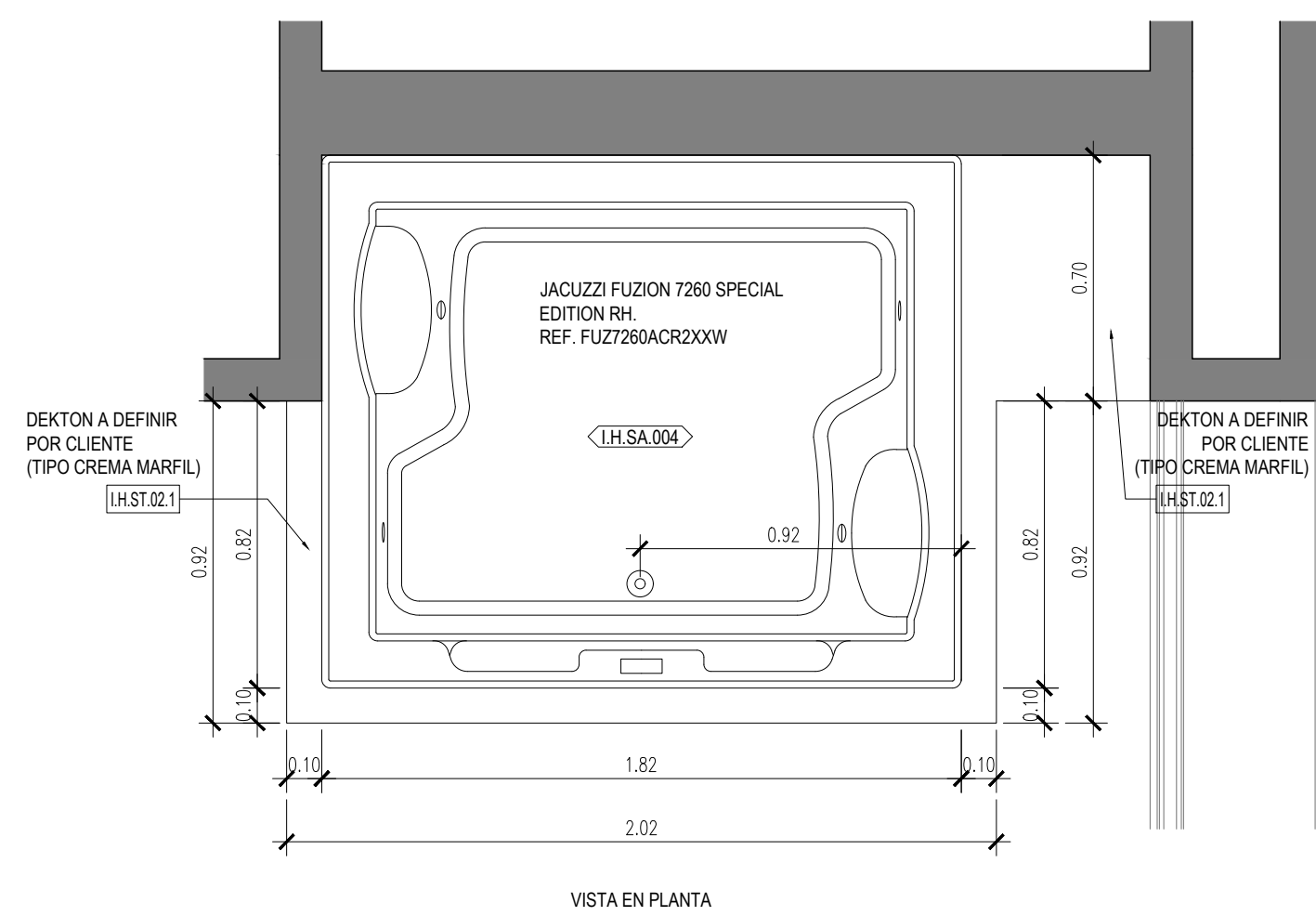
MUEBLE A&B CUSTOM
DIMENSIONES: 240.00 CM ALTO X
112.00 CM ANCHO X 60.00 CM
PROFUNDIDAD

CANTIDAD : 1



2

DETALLE. MUEBLE A&B
SCALE: 1:20



3

DETALLE. JACUZZI
SCALE: 1:20